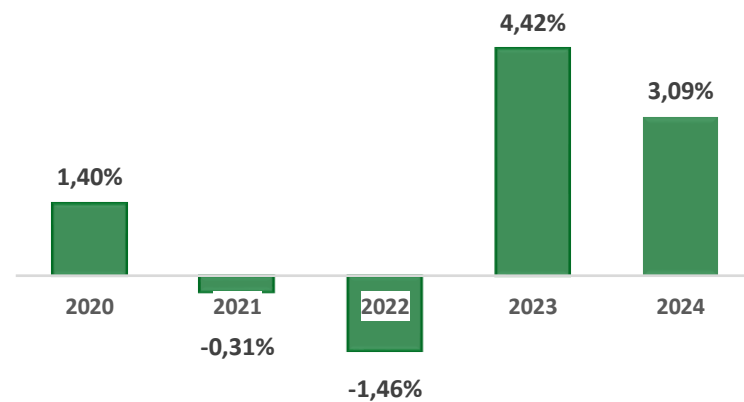


Mjesečni izvještaj: Eurizon HR D-Start fond

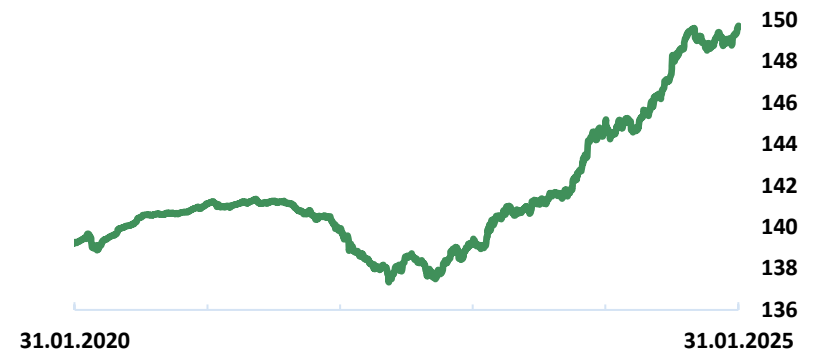
Osnovne informacije o UCITS fondu	
Društvo za upravljanje:	Eurizon Asset Management Croatia d.o.o.
Naziv fonda:	Eurizon HR D-Start fond
Vrsta fonda:	Otvoreni investicijski fond s javnom ponudom
NAV	52,36 mil. EUR
Cijena udjela:	149,0318 USD
ISIN	HRPBZIU0LRF6
LEI	549300LOIS24OWLIAD10
Depozitar Fonda	Privredna Banka Zagreb d.d.
Iznos minimalne: Uplate u Fond / Uplate po Ugovoru o trajnom nalogu	100,00 USD / 25,00 USD
Datum početka rada Fonda	14.04.2005
Početna vrijednost udjela Fonda	100 USD
Valuta Fonda	USD
Kontakt društva	Ulica grada Vukovara 271, Zagreb; www.eurizoncapital.com/hr; tel. 01 63 63 699; e-mail: eurizonam@eurizonam.hr

Prinos u mjesec dana (31.12.24 - 31.01.25)	0,45%
Prinos u tekućoj godini (31.12.24 - 31.01.25)	0,45%
Prinos u posljednjih 365 dana (31.01.24 - 31.01.25)	3,23%
Prosje. god. prinos od osnivanja (14.04.05 - 31.01.25)	2,06%

Prinosi u razdoblju od 2020. - 2024.



Kretanje cijene udjela



Navedeni podaci informativnog su karaktera i ne predstavljaju indikaciju mogućih prinosa u budućnosti. Prinos u tekućoj godini predstavlja prinos koji je fond ostvario od početka tekuće godine. Izračunava se kao postotna promjena cijene Fonda u odnosu na kraj prethodne godine. Prinos u posljednjih 365 dana predstavlja prinos koji je Fond ostvario u razdoblju od 365 dana. Izračunava se kao postotna promjena cijene Fonda u odnosu na isto razdoblje prethodne godine. Prosječan godišnji prinos predstavlja prinos koji je Fond ostvario od osnutka. Izračunava se kao geometrijska sredina dnevnih prinosa ostvarenih od osnutka Fonda i izražena na godišnjoj razini. Svi iskazani prinosi Fonda uključuju tekuće troškove Fonda (naknada društvu za upravljanje Fondom, naknada Depozitaru, naknada HANFA-I, naknada reviziji).

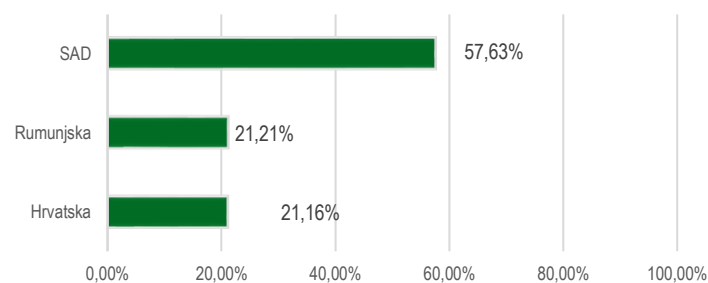
Struktura ulaganja UCITS fonda

Investicijski cilj i strategija ulaganja UCITS fonda

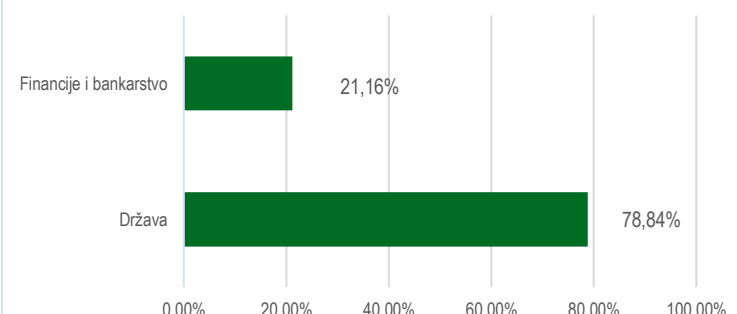
Fond Eurizon HR D-Start se klasificira kao kratkoročni obveznički fond. Investicijski cilj fonda je nastojanje ostvarivanja porasta vrijednosti imovine, što uključuje i ostvarivanje prihoda od kamatonosne imovine, u kratkom ili srednjem roku, većeg od kratkoročnih stopa na tržištu novca, uz visoku likvidnost i nisku volatilnost imovine, a ulaganjem pretežito u obveznice, a zatim i u instrumente tržišta novca izdavatelja s područja RH, SAD-a, ostalih država članica EU, OECD-a i CEFTA-e te ulaganjem u depozite.

Društvo će nastojati ostvariti opisani investicijski cilj te ne može dati garanciju da će isti biti ostvaren. Društvo aktivno upravlja Fondom te ne koristi referentnu vrijednost (Benchmark).

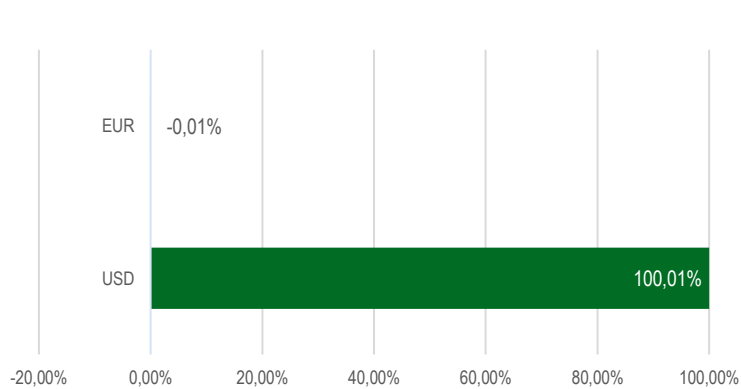
Struktura imovine UCITS fonda prema geografskoj izloženosti



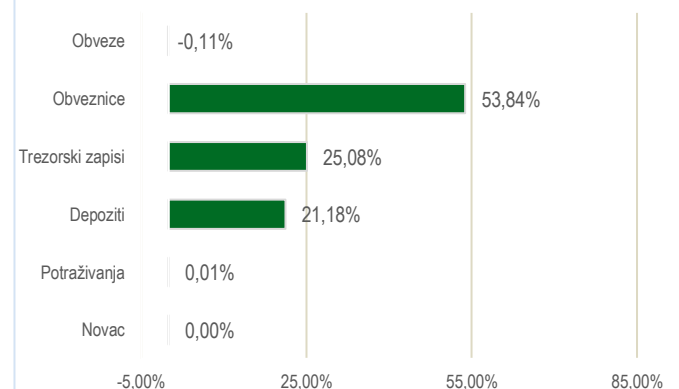
Struktura imovine UCITS fonda prema gospodarskim sektorima



Valutna izloženost imovine UCITS fonda



Struktura imovine UCITS fonda prema vrstama imovine



Geografska izloženost i sektorska izloženost prikazani su u odnosu na portfelj vrijednosnih papira, a ostalo u odnosu na neto imovinu fonda. Izloženost vrstama tržišta – postotni udio prenosivih vrijednosnih papira (dionice, obveznice i srodni v.p.) u neto imovini fonda, grupiranih prema zakonski definiranim kategorijama.

Eurizon HR D-Start fond

Struktura ulaganja UCITS fonda vezano za promoviranje okolišnih i/ili socijalnih karakteristika odnosno održivih ulaganja

Nije primjenjivo

Deset (10) najvećih pozicija

TOP 10 POZICIJA

ROMANIA 27/02/2027	Rumunjska	10,64%
ROMANIA 28/02/2028	Rumunjska	10,59%
DEPOZIT	Erste banka d.d.	10,02%
DEPOZIT	OTP banka d.d.	5,86%
US TREASURY 28/02/2026	Sjedinjene Američke Države	5,64%
Treasury Bill 06/02/2025	Sjedinjene Američke Države	5,51%
Treasury Bill 11/02/2025	Sjedinjene Američke Države	5,51%
Treasury Bill 06/03/2025	Sjedinjene Američke Države	5,49%
DEPOZIT	Erste banka d.d.	4,60%
Treasury Bill 20/02/2025	Sjedinjene Američke Države	4,59%

Udio prenosivih vrijednosnih papira

Uređena tržišta RH / države članice 78,92%

Naknade UCITS fonda

Naknada Društvu za upravljanje iz Prospekta (uključena u cijenu udjela) 1,00%

Naknada depozitaru iz Prospekta (uključena u cijenu udjela) 0,15%

Ulazna naknada Nema

Izlazna naknada 1,0% do 15 dana (ne naplaćuje se na iznos veći ili jednak 40.000,00 USD)

Vrijednosni papiri koji su vrednovani metodom procjene

Naziv izdavatelja	ISIN	Procijenjena vrijednost	Metoda procjene	Datum procjene	Udio u neto imovini
ROMANIA 27/02	XS2434895988	95,244	Bloomberg, MID cijene s BVAL izvora	31.01.2025	10,6439121
ROMANIA 28/02	XS2571922884	101,75	Bloomberg, MID cijene s BVAL izvora	31.01.2025	10,58988621
T-Note 28.02.26	US91282CKB62	100,3828	Bloomberg, MID cijene s BVAL izvora	31.01.2025	5,642298472
TB 060225	US912797MJ32	99,965	Bloomberg, MID cijene s BVAL izvora	31.01.2025	5,511488994
TB 110225	US912797NG83	99,906	Bloomberg, MID cijene s BVAL izvora	31.01.2025	5,508236094
TB 060325	US912797MM60	99,635	Bloomberg, MID cijene s BVAL izvora	31.01.2025	5,493294716
TB 200225	US912797KA41	99,7996	Bloomberg, MID cijene s BVAL izvora	31.01.2025	4,585308165
TB 120625	US912797LN52	98,5031	Bloomberg, MID cijene s BVAL izvora	31.01.2025	3,982651444
T-Note 31.03.25	US912828ZF00	99,4395	Bloomberg, MID cijene s BVAL izvora	31.01.2025	3,661220827
T-Note 30.11.25	US91282CAZ41	96,8809	Bloomberg, MID cijene s BVAL izvora	31.01.2025	3,563314171
T-Note 30.09.26	US91282CCZ23	94,7188	Bloomberg, MID cijene s BVAL izvora	31.01.2025	3,492363816
T-Note 30.11.28	US91282CDL28	90,2266	Bloomberg, MID cijene s BVAL izvora	31.01.2025	3,408915415
T-Note 30.11.27	US91282CAY75	90,4844	Bloomberg, MID cijene s BVAL izvora	31.01.2025	3,329768807
T-Note 15.08.29	US912828YB05	89,1484	Bloomberg, MID cijene s BVAL izvora	31.01.2025	2,312925615
T-Note 15.08.30	US91282CAE12	81,7383	Bloomberg, MID cijene s BVAL izvora	31.01.2025	2,261199809
T-Note 15.02.33	US91282CGM73	93,3516	Bloomberg, MID cijene s BVAL izvora	31.01.2025	1,832419319
T-Note 15.05.32	US91282CEP23	90,2266	Bloomberg, MID cijene s BVAL izvora	31.01.2025	1,58595742
T-Note 15.11.31	US91282CDJ71	82,1563	Bloomberg, MID cijene s BVAL izvora	31.01.2025	1,515248665
RHMF-O-26CA	HRRHMFO26CA5	102,91	Bloomberg, MID cijene s BVAL izvora	31.01.2025	0,000262286

Modificirana duracija

1,41

Izjava o odricanju odgovornosti

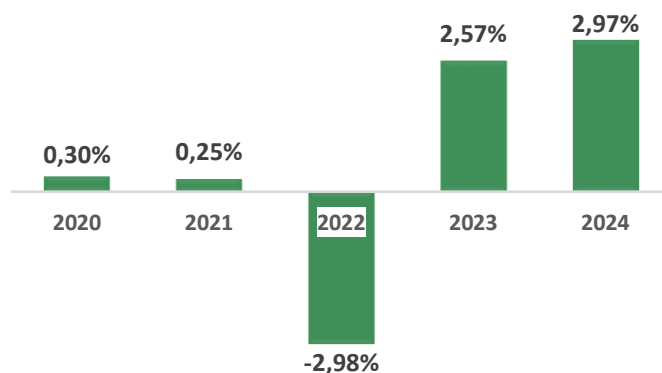
Ovaj izvještaj sadrži podatke poznate i dostupne Eurizon Asset Management d.o.o. ("Društvo") u vrijeme njegove izrade i objave. Društvo ne preuzima obvezu ažuriranja podataka pa se prosudba o njegovoj točnosti, potpunosti i pouzdanosti može temeljiti isključivo na činjeničnom stanju važećem u vrijeme njegove izrade i objave. Na ovom izvještaju Društvo ne daje financijski savjet niti se podaci sadržani na ovom izvještaju mogu smatrati investicijskom preporukom. Analize koje je Društvo provelo i zaključci koje je Društvo izvelo općenite su naravi i ne uzimaju u obzir osobne potrebe i interese ulagača u smislu njihovih prihoda, prihvatljivosti rizika, investicijskog horizonta i slično. Korištenje iznesenih podataka i oslanjanje na podatke koji su u njemu sadržani za donošenje investicijskih odluka isključiva su odgovornost i rizik ulagača koji se njime koriste te Društvo otklanja od sebe bilo kakvu odgovornost prema ulagaču po toj osnovi. Ovaj izvještaj podložan je promjenama, ima isključivo informativni karakter te se ne može smatrati ponudom na prodaju ni javnim pozivom na kupnju udjela u bilo kojem otvorenom investicijskom fondu kojim Društvo upravlja. Budući da poslovanje fondova u prošlosti nije pouzdan indikator njihovog poslovanja u budućnosti, Društvo poziva zainteresirane ulagače da prije donošenja eventualne odluke o ulaganju pažljivo pročitaju Prospekt i Pravila fonda u koji žele uložiti te ključne podatke za ulagatelje, kako bi se informirali o uvjetima, obilježjima i rizicima ulaganja.

Mjesečni izvještaj: Eurizon HR Start fond

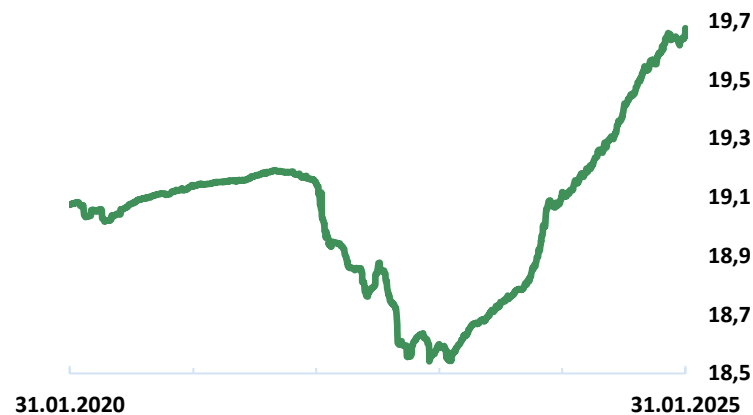
Osnovne informacije o UCITS fondu	
Društvo za upravljanje:	Eurizon Asset Management Croatia d.o.o.
Naziv fonda:	Eurizon HR Start fond
Vrsta fonda:	Otvoreni investicijski fond s javnom ponudom
NAV	77,1 mil. EUR
Cijena udjela:	19,6447 EUR
ISIN	HRPBZIUNVCF6
LEI	549300433P7OEC1BVC48
Depozitar Fonda	Privredna Banka Zagreb d.d.
Iznos minimalne: Uplate u Fond / Uplate po Ugovoru o trajnom nalogu	50,00 EUR / 25,00 EUR
Datum početka rada Fonda	31.03.1999
Početna vrijednost udjela Fonda	8,57 EUR
Valuta Fonda	EUR
Kontakt društva	Ulica grada Vukovara 271, Zagreb; www.eurizoncapital.com/hr; tel. 01 63 63 699; e-mail: eurizonam@eurizonam.hr

Prinos u mjesec dana (31.12.24 - 31.01.25)	0,16%
Prinos u tekućoj godini (31.12.24 - 31.01.25)	0,16%
Prinos u posljednjih 365 dana (31.01.24 - 31.01.25)	2,92%
Prosje. god. prinos od osnivanja (31.03.99 - 31.01.25)	3,27%

Prinosi u razdoblju od 2020.- 2024.



Kretanje cijene udjela



Navedeni podaci informativnog su karaktera i ne predstavljaju indicaciju mogućih prinosa u budućnosti. Prinos u tekućoj godini predstavlja prinos koji je fond ostvario od početka tekuće godine. Izračunava se kao postotna promjena cijene Fonda u odnosu na kraj prethodne godine. Prinos u posljednjih 365 dana predstavlja prinos koji je Fond ostvario u razdoblju od 365 dana. Izračunava se kao postotna promjena cijene Fonda u odnosu na isto razdoblje prethodne godine. Prosječan godišnji prinos predstavlja prinos koji je Fond ostvario od osnutka. Izračunava se kao geometrijska sredina dnevnih prinosa ostvarenih od osnutka Fonda i izražena na godišnjoj razini. Svi iskazani prinosi Fonda uključuju tekuće troškove Fonda (naknada društvu za upravljanje Fondom, naknada Depozitaru, naknada HANFA-i, naknada reviziji).

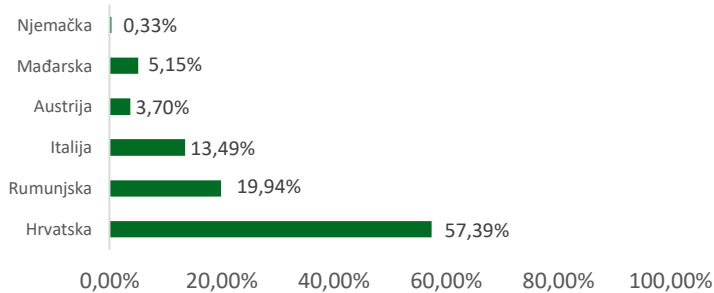
Struktura ulaganja UCITS fonda

Investicijski cilj i strategija ulaganja UCITS fonda

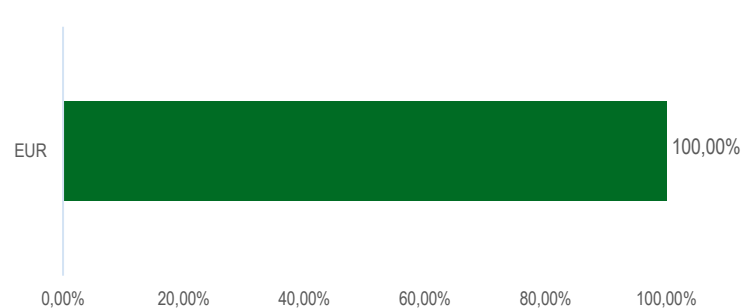
Fond Eurizon HR Start se klasificira kao kratkoročni obveznički fond. Investicijski cilj fonda je nastojanje ostvarivanja porasta vrijednosti imovine, što uključuje i ostvarivanje prihoda od kamatonosne imovine, u kratkom ili srednjem roku, većeg od kratkoročnih stopa na tržištu novca, uz visoku likvidnost i nisku volatilnost imovine, a ulaganjem pretežito u obveznice, a zatim i u instrumente tržišta novca izdavatelja s područja RH, drugih država članica EU, OECD-a i CEFTA-e te ulaganjem u depozite pri čemu ne smije biti ugrožen investicijski cilj fonda. Društvo će nastojati ostvariti opisani investicijski cilj te ne može dati garanciju da će isti biti ostvaren.

Društvo aktivno upravlja Fondom te ne koristi referentnu vrijednost (Benchmark).

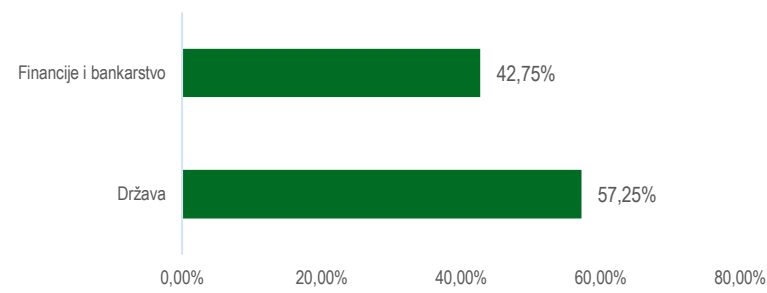
Struktura imovine UCITS fonda prema geografskoj izloženosti



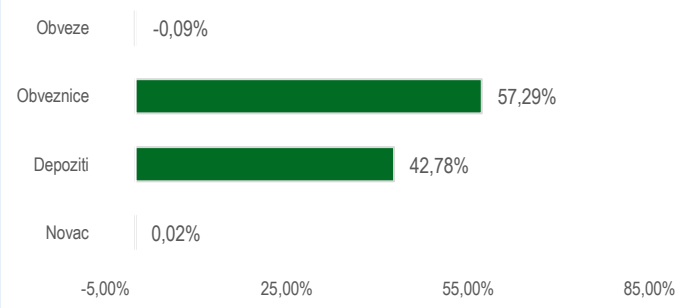
Valutna izloženost imovine UCITS fonda



Struktura imovine UCITS fonda prema gospodarskim sektorima



Struktura imovine UCITS fonda prema vrstama imovine



Geografska izloženost i sektorska izloženost prikazani su u odnosu na portfelj vrijednosnih papira, a ostalo u odnosu na neto imovinu fonda. Izloženost vrstama tržišta – postotni udio prenosivih vrijednosnih papira (dionice, obveznice i srodni v.p.) u neto imovini fonda, grupiranih prema zakonski definiranim kategorijama.

Eurizon HR Start fond

Deset (10) najvećih pozicija

TOP 10 POZICIJA

DEPOZIT	Privredna banka d.d. Zagreb	11,58%
DEPOZIT	Hrvatska poštanska banka d.d.	8,59%
DEPOZIT	Hrvatska poštanska banka d.d.	6,50%
DEPOZIT	Rumunjska	6,10%
DEPOZIT	Addiko Bank d.d.	5,68%
DEPOZIT	OTP banka d.d.	5,22%
DEPOZIT	Erste banka d.d.	5,21%
HUNGARY 25/10	Mađarska	5,15%
ROMANIA 26/12	Rumunjska	5,06%
ROMANIA 28/03	Rumunjska	4,99%

Struktura ulaganja UCITS fonda vezano za promoviranje
okolišnih i/ili socijalnih karakteristika odnosno održivih
ulaganja

Nije primjenjivo

Udio prenosivih vrijednosnih papira

Uređena tržišta RH / države članice 57,29%

Naknade UCITS fonda

Naknada Društvu za upravljanje iz
Prospekta (uključena u cijenu udjela) 0,90%

Naknad depozitaru iz Prospekta
Naknada depozitaru iz Prospekta 0,15%

Ulazna naknada Nema

Izlazna naknada Nema

Vrijednosni papiri koji su vrednovani metodom procjene

Naziv izdavatelja	ISIN	Procijenjena vrijednost	Metoda procjene	Datum procjene	Udio u neto imovini
ROMANIA27	XS1599193403	97,1510	Bloomberg, MID cijene s BVAL izvora	31.01.2025	6,097513437
HUNGARY 25/10	XS1887498282	99,0210	Bloomberg, MID cijene s BVAL izvora	31.01.2025	5,15498676
ROMANIA 26/12	XS1934867547	97,2200	Bloomberg, MID cijene s BVAL izvora	31.01.2025	5,05896
ROMANIA 28/03	XS2434895558	94,1720	Bloomberg, MID cijene s BVAL izvora	31.01.2025	4,985154928
RHMF-O-253A	HRRHMFO253A3	99,5950	Bloomberg, MID cijene s BVAL izvora	31.01.2025	3,937645375
ITALY 26/01	IT0005584302	100,7660	Bloomberg, MID cijene s BVAL izvora	31.01.2025	3,921709485
ROMANIA 28/05	XS1420357318	95,9850	Bloomberg, MID cijene s BVAL izvora	31.01.2025	3,811273213
ITALY 26/08	IT0005454241	96,7060	Bloomberg, MID cijene s BVAL izvora	31.01.2025	3,762708185
AUSTRIA 33/02	AT0000A324S8	101,1150	Bloomberg, MID cijene s BVAL izvora	31.01.2025	3,704182417
ITALY 25/03	IT0005534281	100,1150	Bloomberg, MID cijene s BVAL izvora	31.01.2025	3,284190177
RHMF-O-287A	HRRHMFO287A1	92,9380	Bloomberg, MID cijene s BVAL izvora	31.01.2025	2,783457213
ITALY 26/04	IT0005437147	97,4120	Bloomberg, MID cijene s BVAL izvora	31.01.2025	2,526785168
RHMF-O-277N	HRRHMFO277N5	101,7910	Bloomberg, MID cijene s BVAL izvora	31.01.2025	2,015984984
RHMF-O-282A	HRRHMFO282A2	100,8490	Bloomberg, MID cijene s BVAL izvora	31.01.2025	1,266696831
RHMF-O-257A	HRRHMFO257A4	100,9560	Bloomberg, MID cijene s BVAL izvora	31.01.2025	0,383201982
GERMANY 33/02	DE000BU22007	99,6920	Bloomberg, MID cijene s BVAL izvora	31.01.2025	0,330392672

Modificirana duracija

1,12

Izjava o odricanju odgovornosti

Ovaj izvještaj sadrži podatke poznate i dostupne Eurizon Asset Management d.o.o. ("Društvo") u vrijeme njegove izrade i objave. Društvo ne preuzima obvezu ažuriranja podataka pa se prosudba o njegovoj točnosti, potpunosti i pouzdanosti može temeljiti isključivo na činjeničnom stanju važećem u vrijeme njegove izrade i objave. Na ovom izvještaju Društvo ne daje financijski savjet niti se podaci sadržani na ovom izvještaju mogu smatrati investicijskom preporukom. Analize koje je Društvo provelo i zaključci koje je Društvo izvelo općenite su naravi i ne uzimaju u obzir osobne potrebe i interese ulagača u smislu njihovih prihoda, prihvatljivosti rizika, investicijskog horizonta i slično. Korištenje iznesenih podataka i oslanjanje na podatke koji su u njemu sadržani za donošenje investicijskih odluka isključiva su odgovornost i rizik ulagača koji se njime koriste te Društvo otklanja od sebe bilo kakvu odgovornost prema ulagaču po toj osnovi. Ovaj izvještaj podložan je promjenama, ima isključivo informativni karakter te se ne može smatrati ponudom na prodaju ni javnim pozivom na kupnju udjela u bilo kojem otvorenom investicijskom fondu kojim Društvo upravlja. Budući da poslovanje fondova u prošlosti nije pouzdan indikator njihovog poslovanja u budućnosti, Društvo poziva zainteresirane ulagače da prije donošenja eventualne odluke o ulaganju pažljivo pročitaju Prospekt i Pravila fonda u koji žele uložiti te ključne podatke za ulagatelje, kako bi se informirali o uvjetima, obilježjima i rizicima ulaganja.

Mjesečni izvještaj: Eurizon HR Active Defensive 2 fond

Osnovne informacije o UCITS fondu	
Društvo za upravljanje:	Eurizon Asset Management Croatia d.o.o.
Naziv fonda:	Eurizon HR Active Defensive 2 fond
Vrsta fonda:	Otvoreni investicijski fond s javnom ponudom
NAV	13,25 mil. HRK
Cijena udjela:	102,877 EUR
ISIN	HRPBZIUADF23
LEI	747800J07724KJCG3N87
Depozitar Fonda	Privredna Banka Zagreb d.d.
Iznos minimalne uplate u Fond	500,00 EUR
Datum početka rada Fonda	08.08.2022
Početna vrijednost udjela Fonda	100 EUR
Valuta Fonda	EUR
Kontakt društva	Ulica grada Vukovara 271, Zagreb; www.eurizoncapital.com/hr; tel. 01 63 63 699; e-mail: eurizonam@eurizonam.hr

Prinos u mjesec dana (31.12.24 - 31.01.25)	2,46%
Prinos u tekućoj godini (31.12.24 - 31.01.25)	2,46%
Prinos u posljednjih 365 dana (31.01.24 - 31.01.25)	6,26%
Prosje. god. prinos od osnivanja (08.08.22 - 31.01.25)	2,20%
Prinos u 2024. godini (29.12.23 - 31.12.24)	3,78%
Prinos u 2023. godini (31.12.22 - 31.12.23)	6,06%
Prinos u 2022. godini* (31.12.21 - 31.12.22)	-6,39%

*prinos od 08.08.2022.



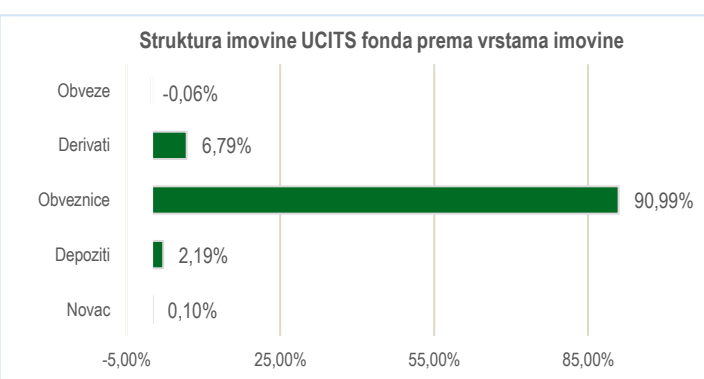
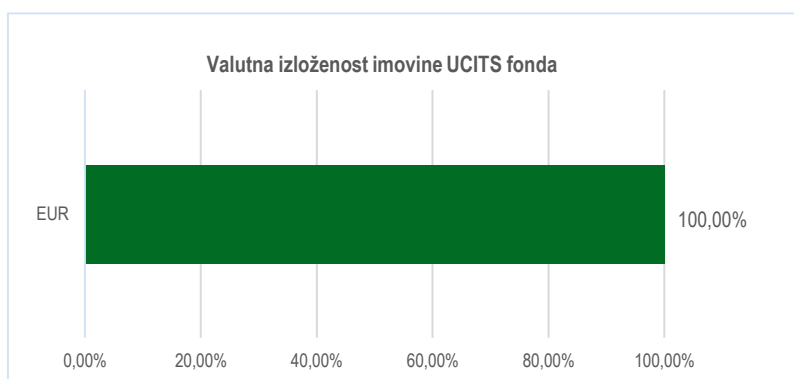
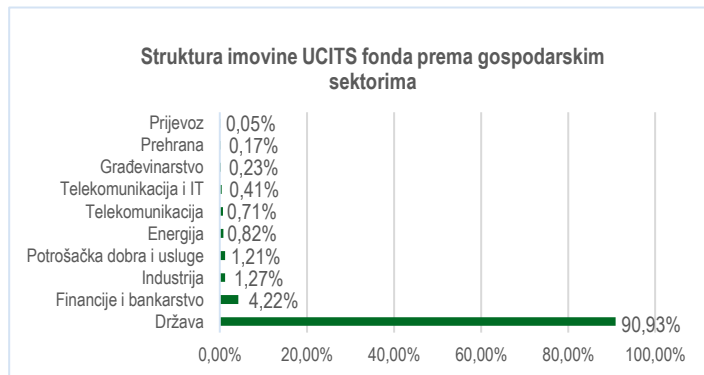
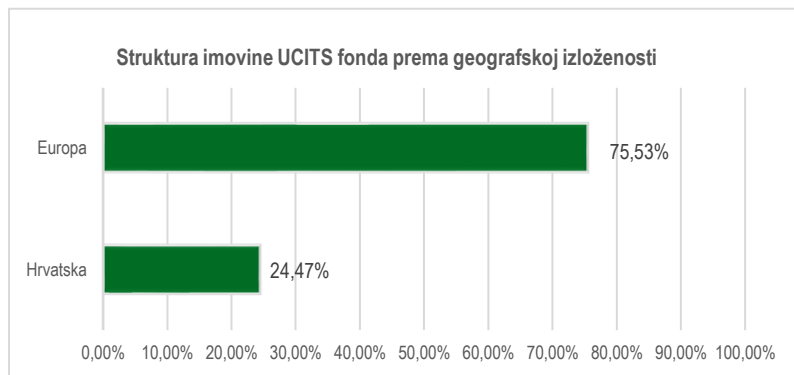
Navedeni podaci informativnog su karaktera i ne predstavljaju indicaciju mogućih prinosa u budućnosti. Prinos u tekućoj godini predstavlja prinos koji je fond ostvario od početka tekuće godine. Izračunava se kao postotna promjena cijene Fonda u odnosu na kraj prethodne godine. Prinos u posljednjih 365 dana predstavlja prinos koji je Fond ostvario u razdoblju od 365 dana. Izračunava se kao postotna promjena cijene Fonda u odnosu na isto razdoblje prethodne godine. Prosječan godišnji prinos predstavlja prinos koji je Fond ostvario od osnutka. Izračunava se kao geometrijska sredina dnevnih prinosa ostvarenih od osnutka Fonda i izražena na godišnjoj razini. Svi iskazani prinosi Fonda uključuju tekuće troškove Fonda (naknada društvu za upravljanje Fondom, naknada Depozitaru, naknada HANFA-i, naknada reviziji).

Investicijski cilj i strategija ulaganja UCITS fonda

Fond će, ulaganjem najvećeg dijela imovine u instrumente s kamatonosnim prihodom i fiksnim novčanim tokom kojima će se na kraju razdoblja ulaganja nastojati očuvati najmanje 97% početne vrijednosti ulaganja, te izlažući se manjim dijelom imovine Fonda dionicama i/ili drugim vrstama rizične imovine, nastojati ostvariti umjereni porast vrijednosti imovine, vodeći u svakom trenutku računa o likvidnosti i rizičnosti ulaganja te primjerenom diversifikaciji.

Društvo će nastojati ostvariti opisani investicijski cilj te ne može dati garanciju da će isti biti ostvaren, odnosno ne jamči povrat uložene imovine ili minimalni povrat na ulaganje.

Struktura ulaganja UCITS fonda



Geografska izloženost i sektorska izloženost prikazani su u odnosu na portfelj vrijednosnih papira, a ostalo u odnosu na neto imovinu fonda. Izloženost vrstama tržišta – postotni udio prenosivih vrijednosnih papira (dionice, obveznice i srodni v.p.) u neto imovini fonda, grupiranih prema zakonski definiranim kategorijama.

Eurizon HR Active Defensive 2 fond
Deset (10) najvećih pozicija
TOP 10 POZICIJA

ITALY 27/12	Italija	27,11%
ITALY 27/09	Italija	23,35%
ITALY 27/08	Italija	18,34%
CROATIA28	Republika Hrvatska	14,40%
CROATIA27	Republika Hrvatska	7,08%
SX5E C07	Europska Unija	5,51%
DEPOZIT	Privredna banka d.d. Zagreb	2,19%
SD3E C07	Europska Unija	1,27%
CROATIA29	Republika Hrvatska	0,71%

**Struktura ulaganja UCITS fonda vezano za promoviranje
okolišnih i/ili socijalnih karakteristika odnosno održivih ulaganja**

Nije primjenjivo

Udio prenosivih vrijednosnih papira

Uređena tržišta RH/države članice 90,99%

Naknade UCITS fonda

Naknada Društvu za upravljanje iz Prospekta (uključena u cijenu udjela)	0,48%
Naknada depozitaru iz Prospekta (uključena u cijenu udjela)	0,12%
Ulazna naknada	Nema
Izlazna naknada	5,00%

Vrijednosni papiri koji su vrednovani metodom procjene

Naziv izdavatelja	ISIN	Procijenjena vrijednost	Metoda procjene	Datum procjene	Udio u neto imovini
ITALY 27/12	IT0005500068	100,43	Bloomberg, MID cijene s BVAL izvora	31.01.2025	27,10894904
ITALY 27/09	IT0005416570	96,293	Bloomberg, MID cijene s BVAL izvora	31.01.2025	23,34844901
ITALY 27/08	IT0005274805	99,167	Bloomberg, MID cijene s BVAL izvora	31.01.2025	18,34018361
CROATIA28	XS1713462668	100,298	Bloomberg, MID cijene s BVAL izvora	31.01.2025	14,39866191
CROATIA27	XS1428088626	101,037	Bloomberg, MID cijene s BVAL izvora	31.01.2025	7,08058942
CROATIA29	XS1843434876	93,317	Bloomberg, MID cijene s BVAL izvora	31.01.2025	0,709698078

Modificirana duracija 2,48
Izjava o odricanju odgovornosti

Ovaj izvještaj sadrži podatke poznate i dostupne Eurizon Asset Management d.o.o. ("Društvo") u vrijeme njegove izrade i objave. Društvo ne preuzima obvezu ažuriranja podataka pa se prosudba o njegovoj točnosti, potpunosti i pouzdanosti može temeljiti isključivo na činjeničnom stanju važećem u vrijeme njegove izrade i objave. Na ovom izvještaju Društvo ne daje financijski savjet niti se podaci sadržani na ovom izvještaju mogu smatrati investicijskom preporukom. Analize koje je Društvo provelo i zaključci koje je Društvo izvelo općenite su naravi i ne uzimaju u obzir osobne potrebe i interese ulagača u smislu njihovih prihoda, prihvatljivosti rizika, investicijskog horizonta i slično. Korištenje iznesenih podataka i oslanjanje na podatke koji su u njemu sadržani za donošenje investicijskih odluka isključiva su odgovornost i rizik ulagača koji se njime koriste te Društvo otklanja od sebe bilo kakvu odgovornost prema ulagaču po toj osnovi. Ovaj izvještaj podložan je promjenama, ima isključivo informativni karakter te se ne može smatrati ponudom na prodaju ni javnim pozivom na kupnju udjela u bilo kojem otvorenom investicijskom fondu kojim Društvo upravlja. Budući da poslovanje fondova u prošlosti nije pouzdan indikator njihovog poslovanja u budućnosti, Društvo poziva zainteresirane ulagače da prije donošenja eventualne odluke o ulaganju pažljivo pročitaju Prospekt i Pravila fonda u koji žele uložiti te ključne podatke za ulagatelje, kako bi se informirali o uvjetima, obilježjima i rizicima ulaganja.

Mjesečni izvještaj: Eurizon HR Active Defensive fond

Osnovne informacije o UCITS fondu	
Društvo za upravljanje:	Eurizon Asset Management Croatia d.o.o.
Naziv fonda:	Eurizon HR Active Defensive fond
Vrsta fonda:	Otvoreni investicijski fond s javnom ponudom
NAV	9,4 mil. EUR
Cijena udjela:	105,7423 EUR
ISIN	HRPBZIUADF07
LEI	747800X0F1JWUVFMUS03
Depozitar Fonda	Privredna Banka Zagreb d.d.
Iznos minimalne uplate u Fond	500,00 EUR
Datum početka rada Fonda	27.05.2022
Početna vrijednost udjela Fonda	100 EUR
Valuta Fonda	EUR
Kontakt društva	Ulica grada Vukovara 271, Zagreb; www.eurizoncapital.com/hr; tel. 01 63 63 699; e-mail: eurizonam@eurizonam.hr

Prinos u mjesec dana (31.12.24 - 31.01.25)	3,17%
Prinos u tekućoj godini (31.12.24 - 31.01.25)	3,17%
Prinos u posljednjih 365 dana (31.01.24 - 31.01.25)	7,77%
Prosje. god. prinos od osnivanja (27.05.22 - 31.01.25)	3,32%
Prinos u 2024. godini (29.12.23 - 31.12.24)	4,70%
Prinos u 2023. godini (31.12.22 - 31.12.23)	5,39%
Prinos u 2022. godini* (31.12.21 - 31.12.22)	-4,11%

*prinos od 27.05.2022.



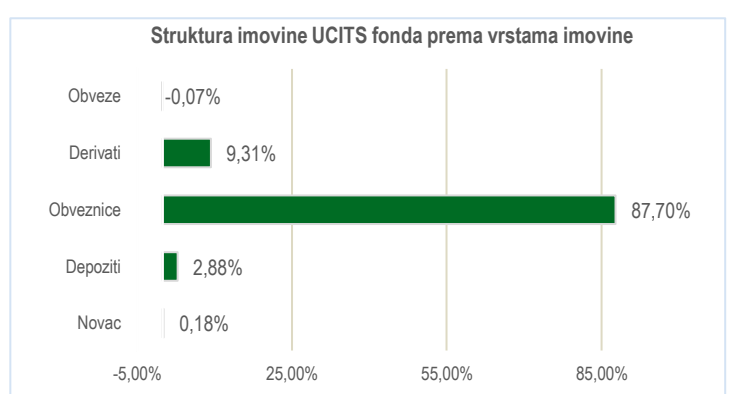
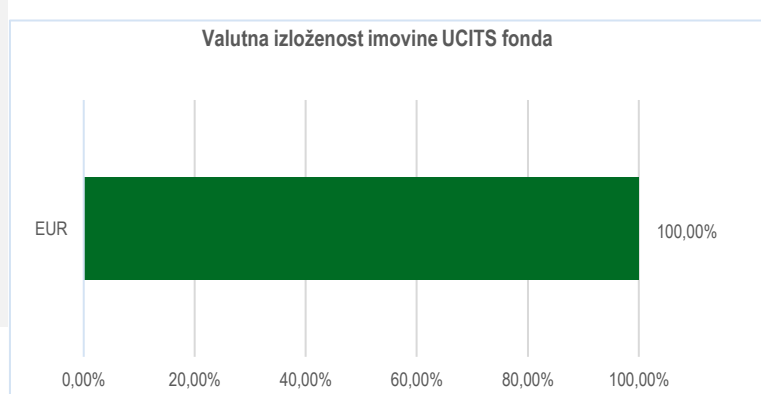
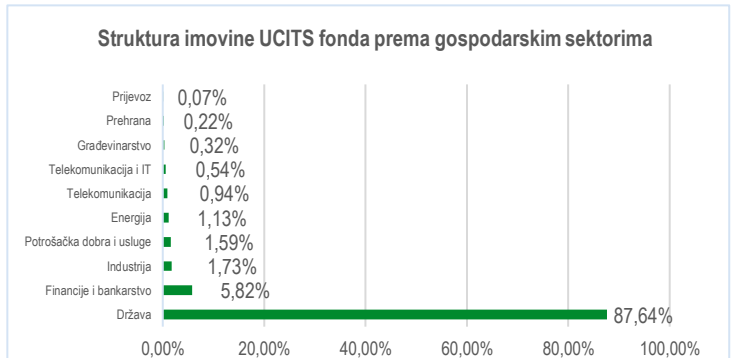
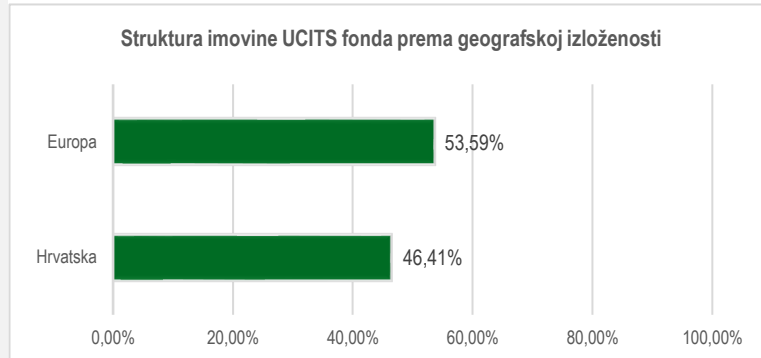
Navedeni podaci informativnog su karaktera i ne predstavljaju indicaciju mogućih prinosa u budućnosti. Prinos u tekućoj godini predstavlja prinos koji je fond ostvario od početka tekuće godine. Izračunava se kao postotna promjena cijene Fonda u odnosu na kraj prethodne godine. Prinos u posljednjih 365 dana predstavlja prinos koji je Fond ostvario u razdoblju od 365 dana. Izračunava se kao postotna promjena cijene Fonda u odnosu na isto razdoblje prethodne godine. Prosječan godišnji prinos predstavlja prinos koji je Fond ostvario od osnutka. Izračunava se kao geometrijska sredina dnevnih prinosa ostvarenih od osnutka Fonda i izražena na godišnjoj razini. Svi iskazani prinosi Fonda uključuju tekuće troškove Fonda (naknada društvu za upravljanje Fondom, naknada Depozitaru, naknada HANFA-i, naknada reviziji).

Investicijski cilj i strategija ulaganja UCITS fonda

Fond će, ulaganjem najvećeg dijela imovine u instrumente s kamatonosnim prihodom i fiksnim novčanim tokom kojima će se na kraju razdoblja ulaganja nastojati očuvati najmanje 97% početne vrijednosti ulaganja, te izlažući se manjim dijelom imovine Fonda dionicama i/ili drugim vrstama rizične imovine, nastojati ostvariti umjereni porast vrijednosti imovine, vodeći u svakom trenutku računa o likvidnosti i rizičnosti ulaganja te primjerenom diversifikaciji.

Društvo će nastojati ostvariti opisani investicijski cilj te ne može dati garanciju da će isti biti ostvaren, odnosno ne jamči povrat uložene imovine ili minimalni povrat na ulaganje.

Struktura ulaganja UCITS fonda



Geografska izloženost i sektorska izloženost prikazani su u odnosu na portfelj vrijednosnih papira, a ostalo u odnosu na neto imovinu fonda. Izloženost vrstama tržišta – postotni udio prenosivih vrijednosnih papira (dionice, obveznice i srodni v.p.) u neto imovini fonda, grupiranih prema zakonski definiranim kategorijama.

Eurizon HR Active Defensive fond

Deset (10) najvećih pozicija

TOP 10 POZICIJA

ITALY 27/08	Italija	26,90%
CROATIA28	Republika Hrvatska	23,10%
CROATIA27	Republika Hrvatska	19,29%
ITALY 27/04	Italija	8,93%
ITALY 27/09	Italija	8,48%
SX5E C	Europska Unija	7,24%
DEPOZIT	Privredna banka d.d. Zagreb	2,88%
SD3E C	Europska Unija	2,08%
CROATIA29	Republika Hrvatska	1,00%

Struktura ulaganja UCITS fonda vezano za promoviranje okolišnih i/ili socijalnih karakteristika odnosno održivih ulaganja

Nije primjenjivo

Udio prenosivih vrijednosnih papira

Uređena tržišta RH/države članice	87,70%
-----------------------------------	--------

Naknade UCITS fonda

Naknada Društvu za upravljanje iz Prospekta (uključena u cijenu udjela)	0,48%
Naknada depozitaru iz Prospekta (uključena u cijenu udjela)	0,12%
Ulazna naknada	Nema
Izlazna naknada	5,00%

Vrijednosni papiri koji su vrednovani metodom procjene					
Naziv izdavatelja	ISIN	Procijenjena vrijednost	Metoda procjene	Datum procjene	Udio u neto imovini
ITALY 27/08	IT0005274805	99,167	Bloomberg, MID cijene s BVAL izvora	31.01.2025	26,8978096
CROATIA28	XS1713462668	100,298	Bloomberg, MID cijene s BVAL izvora	31.01.2025	23,10062483
CROATIA27	XS1428088626	101,037	Bloomberg, MID cijene s BVAL izvora	31.01.2025	19,28512583
ITALY 27/04	IT0005484552	97,341	Bloomberg, MID cijene s BVAL izvora	31.01.2025	8,934755709
ITALY 27/09	IT0005416570	96,293	Bloomberg, MID cijene s BVAL izvora	31.01.2025	8,47862847
CROATIA29	XS1843434876	93,317	Bloomberg, MID cijene s BVAL izvora	31.01.2025	0,999625267

Modificirana duracija

2,32

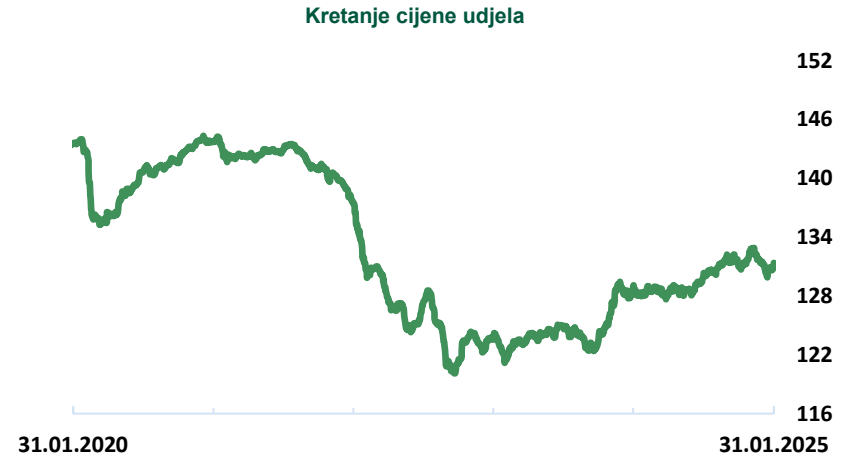
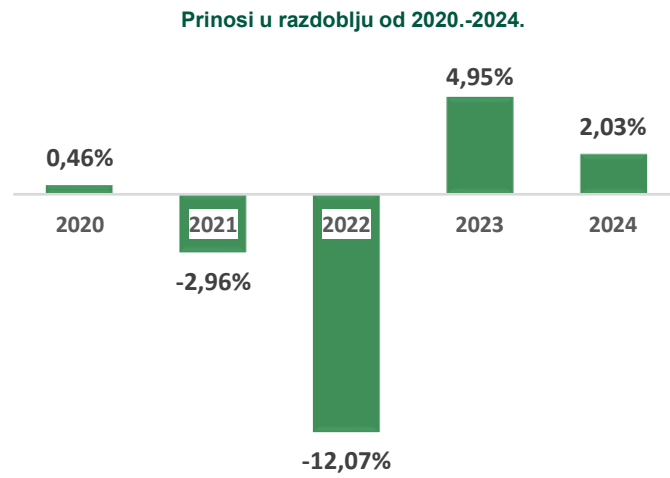
Izjava o odricanju odgovornosti

Ovaj izvještaj sadrži podatke poznate i dostupne Eurizon Asset Management d.o.o. ("Društvo") u vrijeme njegove izrade i objave. Društvo ne preuzima obvezu ažuriranja podataka pa se prosudba o njegovoj točnosti, potpunosti i pouzdanosti može temeljiti isključivo na činjeničnom stanju važećem u vrijeme njegove izrade i objave. Na ovom izvještaju Društvo ne daje financijski savjet niti se podaci sadržani na ovom izvještaju mogu smatrati investicijskom preporukom. Analize koje je Društvo provelo i zaključci koje je Društvo izvelo općenite su naravi i ne uzimaju u obzir osobne potrebe i interese ulagača u smislu njihovih prihoda, prihvatljivosti rizika, investicijskog horizonta i slično. Korištenje iznesenih podataka i oslanjanje na podatke koji su u njemu sadržani za donošenje investicijskih odluka isključiva su odgovornost i rizik ulagača koji se njime koriste te Društvo otklanja od sebe bilo kakvu odgovornost prema ulagaču po toj osnovi. Ovaj izvještaj podložan je promjenama, ima isključivo informativni karakter te se ne može smatrati ponudom na prodaju ni javnim pozivom na kupnju udjela u bilo kojem otvorenom investicijskom fondu kojim Društvo upravlja. Budući da poslovanje fondova u prošlosti nije pouzdan indikator njihovog poslovanja u budućnosti, Društvo poziva zainteresirane ulagače da prije donošenja eventualne odluke o ulaganju pažljivo pročitaju Prospekt i Pravila fonda u koji žele uložiti te ključne podatke za ulagatelje, kako bi se informirali o uvjetima, obilježjima i rizicima ulaganja.

Mjesečni izvještaj: Eurizon HR Bond fond

Osnovne informacije o UCITS fondu	
Društvo za upravljanje:	Eurizon Asset Management Croatia d.o.o.
Naziv fonda:	Eurizon HR Bond fond
Vrsta fonda:	Otvoreni investicijski fond s javnom ponudom
NAV	63,19 mil. EUR
Cijena udjela:	131,5263 EUR
ISIN	HRPBZUIIBNF5
LEI	5493000T5QDZWCUDCE13
Depozitar Fonda	Privredna Banka Zagreb d.d.
Iznos minimalne: Uplate u Fond / Uplate po Ugovoru o trajnom nalogu	100,00 EUR / 25,00 EUR
Datum početka rada Fonda	12.03.2003
Početna vrijednost udjela Fonda	91,77 EUR
Valuta Fonda	EUR
Kontakt društva	Ulica grada Vukovara 271, Zagreb; www.eurizoncapital.com/hr; tel. 01 63 63 699; e-mail: eurizonam@eurizonam.hr

Prinos u mjesec dana (31.12.24 - 31.01.25)	-0,11%
Prinos u tekućoj godini (31.12.24 - 31.01.25)	-0,11%
Prinos u posljednjih 365 dana (31.01.24 - 31.01.25)	1,86%
Prosj. god. prinos od osnivanja (12.03.03 - 31.01.25)	1,65%



Navedeni podaci informativnog su karaktera i ne predstavljaju indicaciju mogućih prinosa u budućnosti. Prinos u tekućoj godini predstavlja prinos koji je fond ostvario od početka tekuće godine. Izračunava se kao postotna promjena cijene Fonda u odnosu na kraj prethodne godine. Prinos u posljednjih 365 dana predstavlja prinos koji je Fond ostvario u razdoblju od 365 dana. Izračunava se kao postotna promjena cijene Fonda u odnosu na isto razdoblje prethodne godine. Prosječan godišnji prinos predstavlja prinos koji je Fond ostvario od osnutka. Izračunava se kao geometrijska sredina dnevnih prinosa ostvarenih od osnutka Fonda i izražena na godišnjoj razini. Svi iskazani prinosi Fonda uključuju tekuće troškove Fonda (naknada društvu za upravljanje Fondom, naknada Depozitaru, naknada HANFA-i, naknada reviziji).

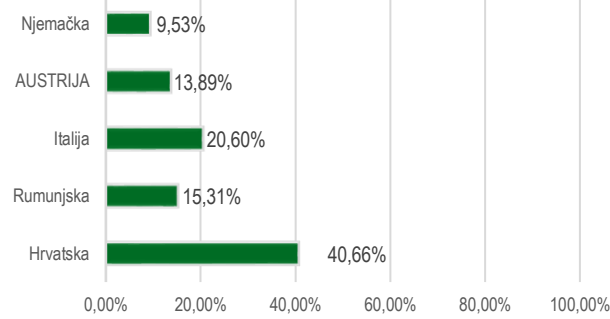
Struktura ulaganja UCITS fonda

Investicijski cilj i strategija ulaganja UCITS fonda

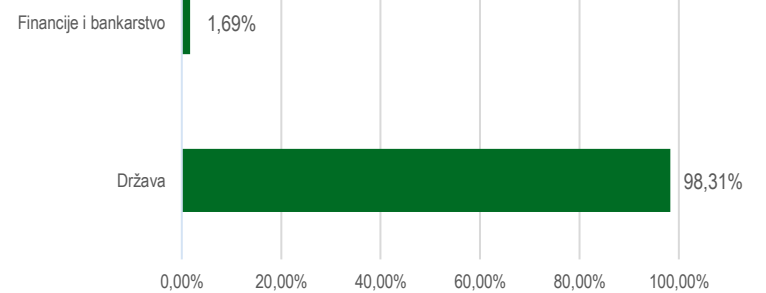
Investicijski cilj Fonda je nastojati plasirati prikupljena sredstva na način da se osigura stalna likvidnost uloga ulagatelja, uz što veću profitabilnost ulaganja, ulaganjem primarno u obveznice i instrumente tržišta novca izdane od Republike Hrvatske, država članica EU, OECDa i CEFTA-e te u novčane depozite kod kreditnih institucija.

Društvo ne može dati garanciju da će predmetni investicijski cilj biti ostvaren u svim tržišnim uvjetima. Društvo aktivno upravlja Fondom te ne koristi referentnu vrijednost (Benchmark).

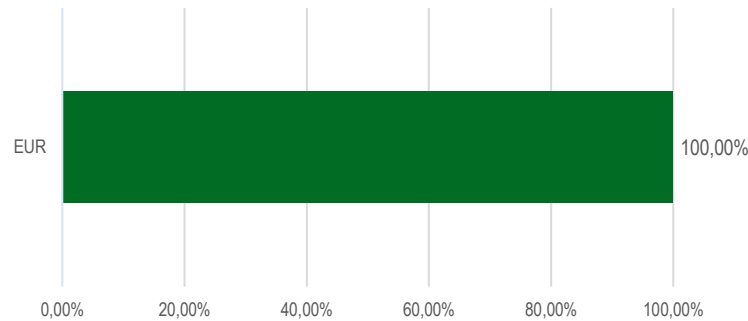
Struktura imovine UCITS fonda prema geografskoj izloženosti



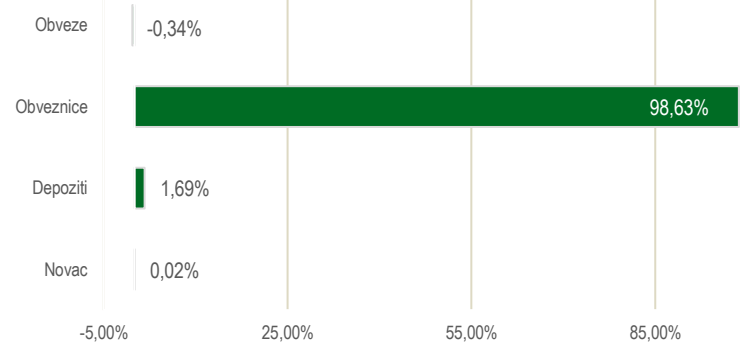
Struktura imovine UCITS fonda prema gospodarskim sektorima



Valutna izloženost imovine UCITS fonda



Struktura imovine UCITS fonda prema vrstama imovine



Geografska izloženost i sektorska izloženost prikazani su u odnosu na portfelj vrijednosnih papira, a ostalo u odnosu na neto imovinu fonda. Izloženost vrstama tržišta – postotni udio prenosivih vrijednosnih papira (dionice, obveznice i srodni v.p.) u neto imovini fonda, grupiranih prema zakonski definiranim kategorijama.

Eurizon HR Bond fond

Deset (10) najvećih pozicija

TOP 10 POZICIJA

CROATIA25	Republika Hrvatska	17,98%
ITALY 34/07	Italija	16,37%
ROMANIA 30/05	Rumunjska	14,11%
AUSTRIA 34/02	Austrija	13,94%
RHMF-O-287A	Republika Hrvatska	11,50%
GERMANY 34/02	Njemačka	9,56%
RHMF-O-297A	Republika Hrvatska	6,18%
ITALY 30/08	Privredna banka d.d. Zagreb	4,29%
RHMF-O-282A	Republika Hrvatska	3,27%
DEPOZIT	Privredna banka d.d. Zagreb	1,69%

Struktura ulaganja UCITS fonda vezano za promoviranje okolišnih i/ili socijalnih karakteristika odnosno održivih ulaganja

Nije primjenjivo

Udio prenosivih vrijednosnih papira

Uređena tržišta RH / države članice	98,63%
Uređena tržišta treće države	0,00%

Naknade UCITS fonda

Naknada Društvu za upravljanje iz Prospekta (uključena u cijenu udjela)	1,50%
Naknada depozitaru iz Prospekta (uključena u cijenu udjela)	0,15%
Ulazna naknada	Nema
Izlazna naknada	0,5% do 6 mjeseci (ne naplaćuje se na iznos veći ili jednak 39.000 EUR)

Vrijednosni papiri koji su vrednovani metodom procjene

Naziv izdavatelja	ISIN	Procijenjena vrijednost	Metoda procjene	Datum procjene	Udio u neto imovini
CROATIA25	XS1117298916	100,022	Bloomberg, MID cijene s BVAL izvora	31.01.2025	17,98384121
ITALY 34/07	IT0005584856	103,151	Bloomberg, MID cijene s BVAL izvora	31.01.2025	16,374542
ROMANIA 30/05	XS2178857954	93,183	Bloomberg, MID cijene s BVAL izvora	31.01.2025	14,11294023
AUSTRIA 34/02	AT0000A39UW5	100,681	Bloomberg, MID cijene s BVAL izvora	31.01.2025	13,93975471
RHMF-O-287A	HRRHMF0287A1	92,938	Bloomberg, MID cijene s BVAL izvora	31.01.2025	11,50032338
GERMANY 34/02	DE000BU22023	98,374	Bloomberg, MID cijene s BVAL izvora	31.01.2025	9,560634869
RHMF-O-297A	HRRHMF0297A0	98,832	Bloomberg, MID cijene s BVAL izvora	31.01.2025	6,18280073
ITALY 30/08	IT0005403396	89,986	Bloomberg, MID cijene s BVAL izvora	31.01.2025	4,294619599
RHMF-O-282A	HRRHMF0282A2	100,849	Bloomberg, MID cijene s BVAL izvora	31.01.2025	3,270335975
ROMANIA32	XS2109812508	78,749	Bloomberg, MID cijene s BVAL izvora	31.01.2025	1,246493877
CROATIA27	XS1428088626	101,037	Bloomberg, MID cijene s BVAL izvora	31.01.2025	0,16401828

Modificirana duracija

4,81

Izjava o odricanju odgovornosti

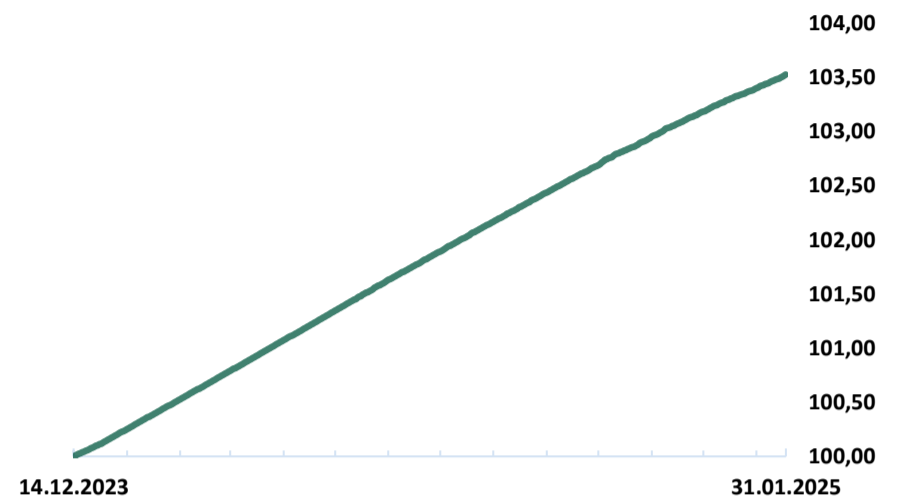
Ovaj izvještaj sadrži podatke poznate i dostupne Eurizon Asset Management d.o.o. ("Društvo") u vrijeme njegove izrade i objave. Društvo ne preuzima obvezu ažuriranja podataka pa se prosudba o njegovoj točnosti, potpunosti i pouzdanosti može temeljiti isključivo na činjeničnom stanju važećem u vrijeme njegove izrade i objave. Na ovom izvještaju Društvo ne daje financijski savjet niti se podaci sadržani na ovom izvještaju mogu smatrati investicijskom preporukom. Analize koje je Društvo provelo i zaključci koje je Društvo izvelo općenite su naravi i ne uzimaju u obzir osobne potrebe i interese ulagača u smislu njihovih prihoda, prihvatljivosti rizika, investicijskog horizonta i slično. Korištenje iznesenih podataka i oslanjanje na podatke koji su u njemu sadržani za donošenje investicijskih odluka isključiva su odgovornost i rizik ulagača koji se njime koriste te Društvo otklanja od sebe bilo kakvu odgovornost prema ulagaču po toj osnovi. Ovaj izvještaj podložan je promjenama, ima isključivo informativni karakter te se ne može smatrati ponudom na prodaju ni javnim pozivom na kupnju udjela u bilo kojem otvorenom investicijskom fondu kojim Društvo upravlja. Budući da poslovanje fondova u prošlosti nije pouzdan indikator njihovog poslovanja u budućnosti, Društvo poziva zainteresirane ulagače da prije donošenja eventualne odluke o ulaganju pažljivo prouče Prospekt i Pravila fonda u koji žele uložiti te ključne podatke za ulagatelje, kako bi se informirali o uvjetima, obilježjima i rizicima ulaganja.

Mjesečni izvještaj: Eurizon HR Cash

Osnovne informacije o UCITS fondu	
Društvo za upravljanje:	Eurizon Asset Management Croatia d.o.o.
Naziv fonda:	Eurizon HR Cash
Vrsta fonda:	Otvoreni investicijski fond s javnom ponudom
NAV	288,94 mil. EUR
Cijena udjela:	103,304 EUR
ISIN	HRPBZIUASH5
LEI	747800P0X34N1JAHTB73
Depozitar Fonda	Privredna Banka Zagreb d.d.
Iznos minimalne: Uplate u Fond / Uplate po Ugovoru o trajnom nalogu	100,00 EUR / 25,00 EUR
Datum početka rada Fonda	14.12.2023
Početna vrijednost udjela Fonda	100 EUR
Valuta Fonda	EUR
Kontakt društva	tel. 01 63 63 699; e-mail: eurizonam@eurizonam.hr

Prinos u mjesec dana (31.12.24 - 31.01.25)	0,21%
Prinos u tekućoj godini (31.12.24. - 31.01.25)	0,21%
Prinos u posljednjih 365 dana (31.01.24 - 31.01.25)	3,11%
Prosje. god. prinos od osnivanja (29.12.23 - 31.01.25)	3,10%
Prinos u 2024. godini (29.12.23 - 31.12.24)	3,19%
Prinos u 2023. godini (14.12.23 - 29.12.23.)	0,11%

Kretanje cijene udjela



Navedeni podaci informativnog su karaktera i ne predstavljaju indicaciju mogućih prinosa u budućnosti. Prinos u tekućoj godini predstavlja prinos koji je fond ostvario od početka tekuće godine. Izračunava se kao postotna promjena cijene Fonda u odnosu na kraj prethodne godine. Prinos u posljednjih 365 dana predstavlja prinos koji je Fond ostvario u razdoblju od 365 dana. Izračunava se kao postotna promjena cijene Fonda u odnosu na isto razdoblje prethodne godine. Prosječan godišnji prinos predstavlja prinos koji je Fond ostvario od osnutka. Izračunava se kao geometrijska sredina dnevnih prinosa ostvarenih od osnutka Fonda i izražena na godišnjoj razini. Svi iskazani prinosi Fonda uključuju tekuće troškove Fonda (naknada društvu za upravljanje Fondom, naknada Depozitaru, naknada HANFA-i, naknada reviziji).

Struktura ulaganja UCITS fonda

Investicijski cilj i strategija ulaganja UCITS fonda

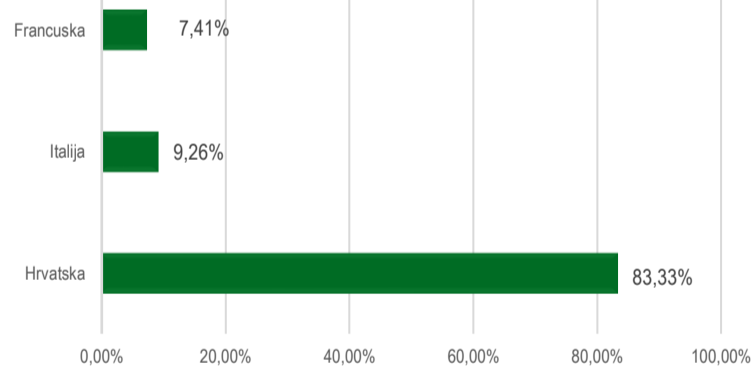
Fond se sukladno Uredbi klasificira u kategoriju standardni novčani fond s promjenjivom neto vrijednošću imovine (VNAV MMF).

Investicijski cilj Fonda je nastojanje očuvanja vrijednosti ulaganja i ostvarivanja prinosa u skladu s prinosom na tržištu novca u euru (EUR).

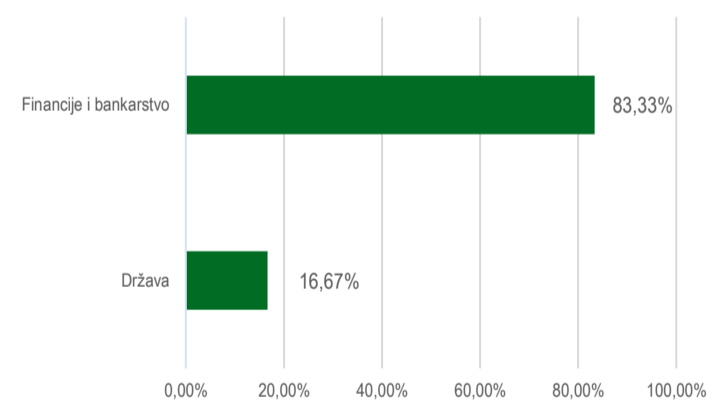
Društvo ne može dati garanciju da će predmetni investicijski cilj biti ostvaren.

Društvo aktivno upravlja Fondom te ne koristi referentnu vrijednost (Benchmark).

Struktura imovine UCITS fonda prema geografskoj izloženosti



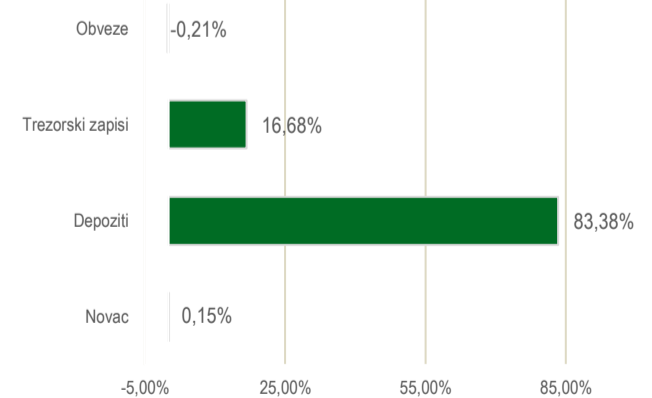
Struktura imovine UCITS fonda prema gospodarskim sektorima



Valutna izloženost imovine UCITS fonda



Struktura imovine UCITS fonda prema vrstama imovine



Eurizon HR Cash

Deset (10) najvećih pozicija

TOP 10 POZICIJA

DEPOZIT	Privredna banka d.d. Zagreb	10,04%
DEPOZIT	OTP banka d.d.	3,99%
DEPOZIT	OTP banka d.d.	3,78%
DEPOZIT	Addiko Bank d.d.	3,12%
DEPOZIT	Hrvatska poštanska banka d.d.	2,91%
DEPOZIT	Hrvatska poštanska banka d.d.	2,85%
DEPOZIT	Addiko Bank d.d.	2,71%
DEPOZIT	Hrvatska poštanska banka d.d.	2,71%
DEPOZIT	Hrvatska poštanska banka d.d.	2,68%
DEPOZIT	Privredna banka d.d. Zagreb	2,51%

Struktura ulaganja UCITS fonda vezano za promoviranje okolišnih i/ili socijalnih karakteristika odnosno održivih ulaganja

Nije primjenjivo

Udio prenosivih vrijednosnih papira

Uređena tržišta RH / države članice 16,68%

Naknade UCITS fonda

	Klasa A	Klasa B	Klasa C
Naknada društvu za upravljanje iz Prospekta (uključena u cijenu udjela)	0,90%	0,75%	0,60%
Naknada depozitaru iz Prospekta (uključena u cijenu udjela)	0,05%		
Ulazna naknada	Nema		
Izlazna naknada	Nema		

Vrijednosni papiri koji su vrednovani metodom procjene

Naziv izdavatelja	ISIN	Procijenjena vrijednost	Metoda procjene	Datum procjene	Udio u neto imovini
BTF 30/04/2025	FRO128838408	99,403	Bloomberg, MID cijene s BVAL izvora	31.01.2025	2,064170129
BTF 12/02/2025	FRO128537190	99,944	Bloomberg, MID cijene s BVAL izvora	31.01.2025	1,729503631
BOTS 14/02/2025	IT0005582868	99,93	Bloomberg, MID cijene s BVAL izvora	31.01.2025	1,729261365
BTF 19/03/2025	FRO128690668	99,69	Bloomberg, MID cijene s BVAL izvora	31.01.2025	1,725108231
BOTS 31/03/2025	IT0005614182	99,611	Bloomberg, MID cijene s BVAL izvora	31.01.2025	1,723741157
BTF 09/04/2025	FRO128537216	99,544	Bloomberg, MID cijene s BVAL izvora	31.01.2025	1,722581741
BOTS 13/06/2025	IT0005599474	99,145	Bloomberg, MID cijene s BVAL izvora	31.01.2025	1,715677155
BOTS 14/07/2025	IT0005603342	98,946	Bloomberg, MID cijene s BVAL izvora	31.01.2025	1,369786811
BOTS 14/08/2025	IT0005610297	98,738	Bloomberg, MID cijene s BVAL izvora	31.01.2025	1,366907305
BOTS 12/09/2025	IT0005611659	98,563	Bloomberg, MID cijene s BVAL izvora	31.01.2025	1,364484643
BTF 19/02/2025	FRO128690643	99,893	Bloomberg, MID cijene s BVAL izvora	31.01.2025	0,172862109

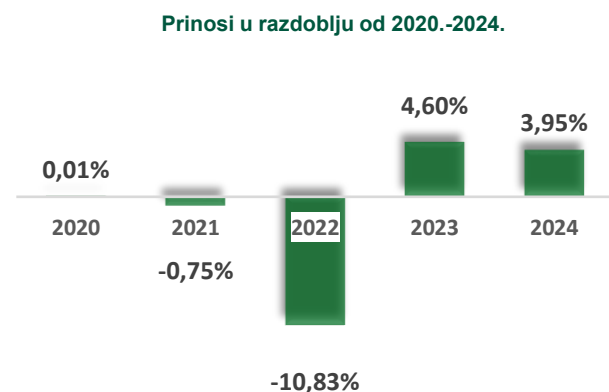
Izjava o odricanju odgovornosti

Ovaj izvještaj sadrži podatke poznate i dostupne Eurizon Asset Management d.o.o. ("Društvo") u vrijeme njegove izrade i objave. Društvo ne preuzima obvezu ažuriranja podataka pa se prosudba o njegovoj točnosti, potpunosti i pouzdanosti može temeljiti isključivo na činjeničnom stanju važećem u vrijeme njegove izrade i objave. Na ovom izvještaju Društvo ne daje financijski savjet niti se podaci sadržani na ovom izvještaju mogu smatrati investicijskom preporukom. Analize koje je Društvo provelo i zaključci koje je Društvo izvelo općenite su naravi i ne uzimaju u obzir osobne potrebe i interese ulagača u smislu njihovih prihoda, prihvatljivosti rizika, investicijskog horizonta i slično. Korištenje iznesenih podataka i oslanjanje na podatke koji su u njemu sadržani za donošenje investicijskih odluka isključiva su odgovornost i rizik ulagača koji se njime koriste te Društvo otklanja od sebe bilo kakvu odgovornost prema ulagaču po toj osnovi. Ovaj izvještaj podlozan je promjenama, ima isključivo informativni karakter te se ne može smatrati ponudom na prodaju ni javnim pozivom na kupnju udjela u bilo kojem otvorenom investicijskom fondu kojim Društvo upravlja. Budući da poslovanje fondova u prošlosti nije pouzdan indikator njihovog poslovanja u budućnosti, Društvo poziva zainteresirane ulagače da prije donošenja eventualne odluke o ulaganju pozorno pročitaju Prospekt i Pravila fonda u koji žele uložiti te ključne podatke za ulagatelje, kako bi se informirali o uvjetima, obilježjima i rizicima ulaganja.

Mjesečni izvještaj: Eurizon HR Conservative 10 fond

Osnovne informacije o UCITS fondu	
Društvo za upravljanje:	Eurizon Asset Management Croatia d.o.o.
Naziv fonda:	Eurizon HR Conservative 10 fond
Vrsta fonda:	Otvoreni investicijski fond s javnom ponudom
NAV	53,04 mil. EUR
Cijena udjela:	118,4813 EUR
ISIN	HRPBZUC10F8
LEI	549300XHC8TC1N4UIZ61
Depozitar Fonda	Privredna Banka Zagreb d.d.
Iznos minimalne: Uplate u Fond / Uplate po Ugovoru o trajnom nalogu	100,00 EUR / 25,00 EUR
Datum početka rada Fonda	24.11.2014
Početna vrijednost udjela Fonda	100 EUR
Valuta Fonda	EUR
Kontakt društva	Ulica grada Vukovara 271, Zagreb; www.eurizoncapital.com/hr; tel. 01 63 63 699; e-mail: eurizonam@eurizonam.hr

Prinos u mjesec dana (31.12.24 - 31.01.25)	-0,03%
Prinos u tekućoj godini (31.12.24 - 31.01.25)	-0,03%
Prinos u posljednjih 365 dana (31.01.24 - 31.01.25)	3,87%
Prosj. god. prinos od osnivanja (24.11.14 - 31.01.25)	1,67%



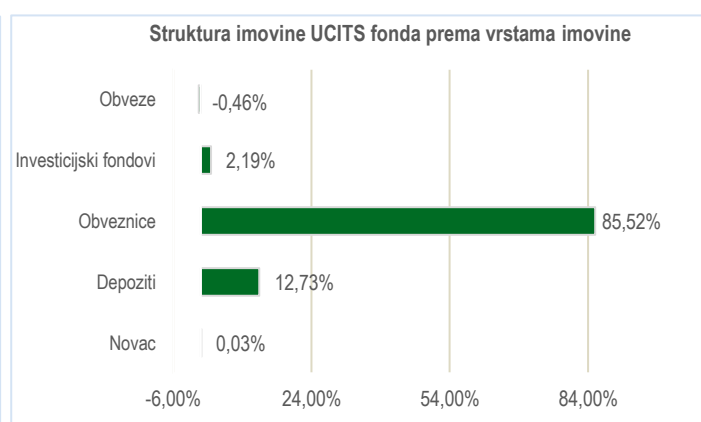
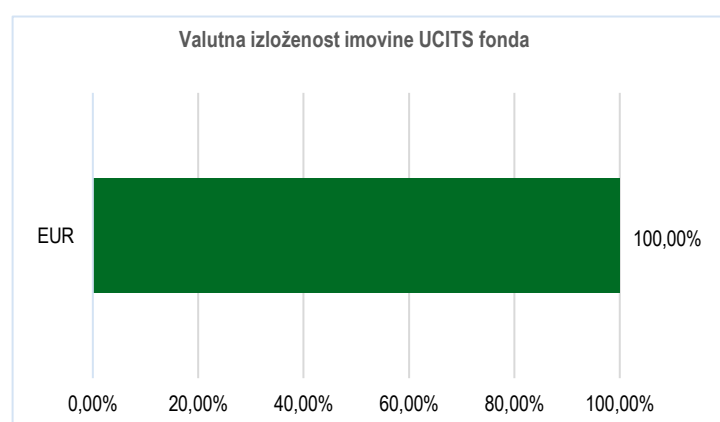
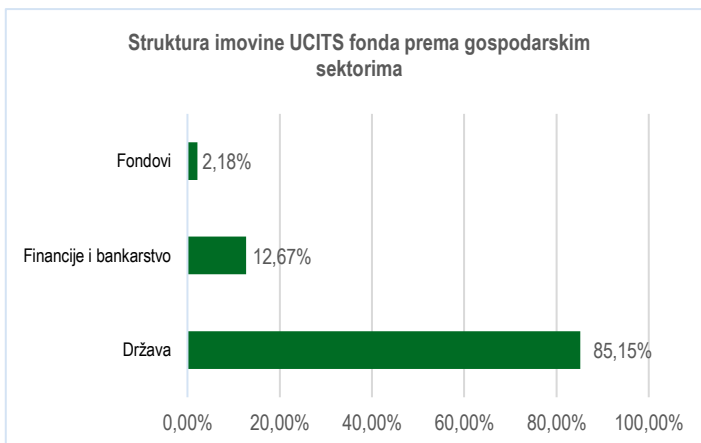
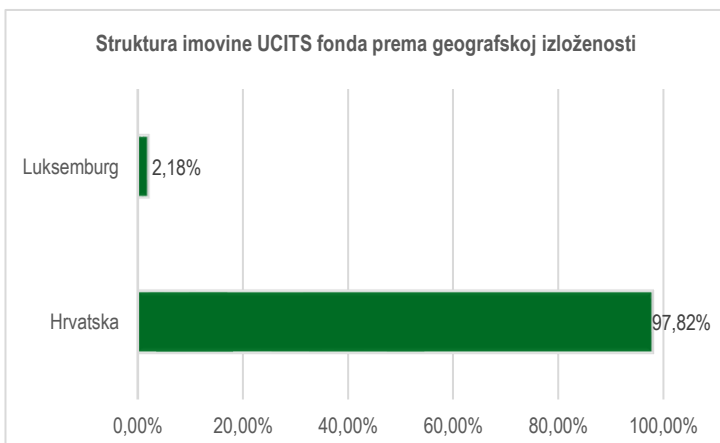
Navedeni podaci informativnog su karaktera i ne predstavljaju indicaciju mogućih prinosa u budućnosti. Prinos u tekućoj godini predstavlja prinos koji je fond ostvario od početka tekuće godine. Izračunava se kao postotna promjena cijene Fonda u odnosu na kraj prethodne godine. Prinos u posljednjih 365 dana predstavlja prinos koji je Fond ostvario u razdoblju od 365 dana. Izračunava se kao postotna promjena cijene Fonda u odnosu na isto razdoblje prethodne godine. Prosječan godišnji prinos predstavlja prinos koji je Fond ostvario od osnutka. Izračunava se kao geometrijska sredina dnevnih prinosa ostvarenih od osnutka Fonda i izražena na godišnjoj razini. Svi iskazani prinosi Fonda uključuju tekuće troškove Fonda (naknada društvu za upravljanje Fondom, naknada Depozitaru, naknada HANFA-i, naknada reviziji).

Investicijski cilj i strategija ulaganja UCITS fonda

Investicijski cilj Fonda je ostvarivanje rasta vrijednosti uloženi novčanih sredstava kroz ostvarivanje prinosa koji će nadmašiti kamatu na eurske depozite građana s dospelom od 12 mjeseci, a koji su dostupni na bankarskom tržištu u Republici Hrvatskoj, ulaganjem primarno u obveznice i instrumente tržišta novca, depozite te manjim dijelom u dioničke UCITS fondove.

Fond će primarno ulagati u dužničke vrijednosne papire izdane od Republike Hrvatske i tijela javne vlasti Republike Hrvatske te novčane depozite kod kreditnih institucija, a sekundarno kroz ulaganje u dioničke UCITS fondove izložene tržištu Savezne Republike Njemačke, odnosno drugim tržištima EU. Društvo ima pravo diskrecijskog izbora u vezi s ulaganjima Fonda. Društvo ne može dati garanciju da će predmetni investicijski cilj biti ostvaren. Društvo aktivno upravlja Fondom te ne koristi referentnu vrijednost (Benchmark).

Struktura ulaganja UCITS fonda



Geografska izloženost i sektorska izloženost prikazani su u odnosu na portfelj vrijednosnih papira, a ostalo u odnosu na neto imovinu fonda. Izloženost vrstama tržišta – postotni udio prenosivih vrijednosnih papira (dionice, obveznice i srodni v.p.) u neto imovini fonda, grupiranih prema zakonski definiranim kategorijama.

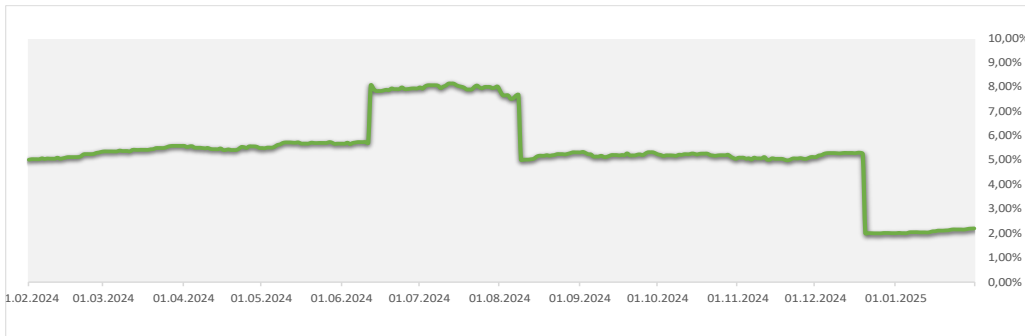
Eurizon HR Conservative 10 fond

Deset (10) najvećih pozicija

TOP 10 POZICIJA

DEPOZIT	Privredna banka d.d. Zagreb	12,73%
RHMF-O-33BA	Republika Hrvatska	11,58%
RHMF-O-327A	Republika Hrvatska	11,52%
CROATIA33	Republika Hrvatska	9,91%
CROATIA31	Republika Hrvatska	9,62%
CROATIA27	Republika Hrvatska	8,30%
CROATIA25	Republika Hrvatska	6,86%
CROATIA28	Republika Hrvatska	6,56%
CROATIA41	Republika Hrvatska	5,39%
RHMF-O-287A	Republika Hrvatska	5,26%

Izloženost dioničkom tržištu



Struktura ulaganja UCITS fonda vezano za promoviranje okolišnih i/ili socijalnih karakteristika odnosno održivih ulaganja

Nije primjenjivo

Udio prenosivih vrijednosnih papira

Uređena tržišta RH / države članice 85,52%

Naknade UCITS fonda

Naknada Društvu za upravljanje iz Prospekta (uključena u cijenu udjela) 1,10%

Naknada depozitaru iz Prospekta (uključena u cijenu udjela) 0,15%

Ulazna naknada 1% - ukinuta do opoziva
0,50% do 6 mjeseci (ne naplaćuje se na iznos veći ili jednak 39.000 EUR)

Izlazna naknada

Vrijednosni papiri koji su vrednovani metodom procjene

Naziv izdavatelja	ISIN	Procijenjena vrijednost	Metoda procjene	Datum procjene	Udio u neto imovini
RHMF-O-33BA	HRRHMFO33BA3	105,601	Bloomberg, MID cijene s BVAL izvora	31.01.2025	11,58400815
RHMF-O-327A	HRRHMFO327A5	101,597	Bloomberg, MID cijene s BVAL izvora	31.01.2025	11,51669409
CROATIA33	XS2309428113	86,596	Bloomberg, MID cijene s BVAL izvora	31.01.2025	9,911556339
CROATIA31	XS2190201983	91,848	Bloomberg, MID cijene s BVAL izvora	31.01.2025	9,620906773
CROATIA27	XS1428088626	101,037	Bloomberg, MID cijene s BVAL izvora	31.01.2025	8,304286673
CROATIA25	XS1117298916	100,022	Bloomberg, MID cijene s BVAL izvora	31.01.2025	6,858051612
CROATIA28	XS1713462668	100,298	Bloomberg, MID cijene s BVAL izvora	31.01.2025	6,555413615
CROATIA41	XS2309433899	80,137	Bloomberg, MID cijene s BVAL izvora	31.01.2025	5,393170502
RHMF-O-287A	HRRHMFO287A1	92,938	Bloomberg, MID cijene s BVAL izvora	31.01.2025	5,258452637
RHMF-O-297A	HRRHMFO297A0	98,832	Bloomberg, MID cijene s BVAL izvora	31.01.2025	4,755944534
CROATIA35	XS2636439684	107,528	Bloomberg, MID cijene s BVAL izvora	31.01.2025	2,074928671
RHMF-O-302E	HRRHMFO302E0	93,214	Bloomberg, MID cijene s BVAL izvora	31.01.2025	1,768870721
RHMF-O-253A	HRRHMFO253A3	99,595	Bloomberg, MID cijene s BVAL izvora	31.01.2025	0,780109257
RHMF-O-327E	HRRHMFO327E7	102,082	Bloomberg, MID cijene s BVAL izvora	31.01.2025	0,587839522
RHMF-O-282A	HRRHMFO282A2	100,849	Bloomberg, MID cijene s BVAL izvora	31.01.2025	0,552763399

Modificirana duracija

4,7

Izjava o odricanju odgovornosti

Ovaj izvještaj sadrži podatke poznate i dostupne Eurizon Asset Management d.o.o. ("Društvo") u vrijeme njegove izrade i objave. Društvo ne preuzima obvezu ažuriranja podataka pa se prosudba o njegovoj točnosti, potpunosti i pouzdanosti može temeljiti isključivo na činjeničnom stanju važećem u vrijeme njegove izrade i objave. Na ovom izvještaju Društvo ne daje financijski savjet niti se podaci sadržani na ovom izvještaju mogu smatrati investicijskom preporukom. Analize koje je Društvo provelo i zaključci koje je Društvo izvelo općenite su naravi i ne uzimaju u obzir osobne potrebe i interese ulagača u smislu njihovih prihoda, prihvatljivosti rizika, investicijskog horizonta i slično. Korištenje iznesenih podataka i oslanjanje na podatke koji su u njemu sadržani za donošenje investicijskih odluka isključiva su odgovornost i rizik ulagača koji se njime koriste te Društvo otklanja od sebe bilo kakvu odgovornost prema ulagaču po toj osnovi. Ovaj izvještaj podložan je promjenama, ima isključivo informativni karakter te se ne može smatrati ponudom na prodaju ni javnim pozivom na kupnju udjela u bilo kojem otvorenom investicijskom fondu kojim Društvo upravlja. Budući da poslovanje fondova u prošlosti nije pouzdan indikator njihovog poslovanja u budućnosti, Društvo poziva zainteresirane ulagače da prije donošenja eventualne odluke o ulaganju pažljivo pročitaju Prospekt i Pravila fonda u koji žele uložiti te ključne podatke za ulagatelje, kako bi se informirali o uvjetima, obilježjima i rizicima ulaganja.

Mjesečni izvještaj: Eurizon HR Dollar Progressive fond

Osnovne informacije o UCITS fondu	
Društvo za upravljanje:	Eurizon Asset Management Croatia d.o.o.
Naziv fonda:	Eurizon HR Dollar Progressive fond
Vrsta fonda:	Otvoreni investicijski fond s javnom ponudom
NAV	9,85 mil. EUR
Cijena udjela:	106,2384 USD
ISIN	HRPBZIUDPGS3
LEI	747800J0H2E5034BZW11
Depozitar Fonda	Privredna Banka Zagreb d.d.
Iznos minimalne: Uplate u Fond / Uplate po Ugovoru o trajnom nalogu	100,00 USD / 25,00 USD
Datum početka rada Fonda	30.04.2021
Početna vrijednost udjela Fonda	100 USD
Valuta Fonda	USD
Kontakt društva	Ulica grada Vukovara 271, Zagreb; www.eurizoncapital.com/hr; tel. 01 63 63 699; e-mail: eurizonam@eurizonam.hr

Prinos u mjesec dana (31.12.24 - 31.01.25)	1,22%
Prinos u tekućoj godini (31.12.24 - 31.01.25)	1,22%
Prinos u posljednjih 365 dana (31.01.24 - 31.01.25)	6,65%
Prosj. god. prinos od osnivanja (30.04.21 - 31.01.25)	1,95%
Prinos u 2024. godini (29.12.23 - 31.12.24)	6,01%
Prinos u 2023. godini (31.12.22 - 31.12.23)	9,77%
Prinos u 2022. godini (31.12.21 - 31.12.22)	6,65%
Prinos u 2021. godini* (31.12.20 - 31.12.21)	-8,34%

*prinos od 30.04.2021



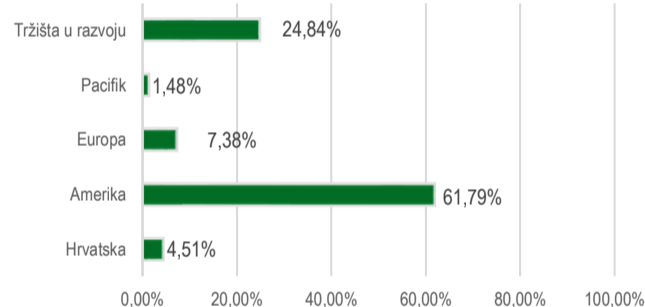
Navedeni podaci informativnog su karaktera i ne predstavljaju indikaciju mogućih prinosa u budućnosti. Prinos u tekućoj godini predstavlja prinos koji je fond ostvario od početka tekuće godine. Izračunava se kao postotna promjena cijene Fonda u odnosu na kraj prethodne godine. Prinos u posljednjih 365 dana predstavlja prinos koji je Fond ostvario u razdoblju od 365 dana. Izračunava se kao postotna promjena cijene Fonda u odnosu na isto razdoblje prethodne godine. Prosječan godišnji prinos predstavlja prinos koji je Fond ostvario od osnutka. Izračunava se kao geometrijska sredina dnevnih prinosa ostvarenih od osnutka Fonda i izražena na godišnjoj razini. Svi iskazani prinosi Fonda uključuju tekuće troškove Fonda (naknada društvu za upravljanje Fondom, naknada Depozitaru, naknada HANFA-i, naknada reviziji).

Investicijski cilj i strategija ulaganja UCITS fonda

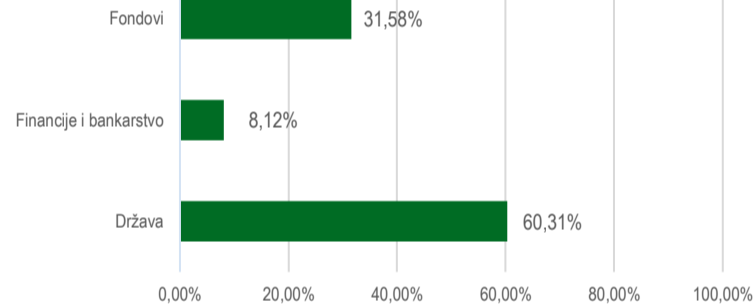
Investicijski cilj Fonda: Fond nastoji ostvariti porast vrijednosti imovine u srednjem ili dugom roku, kroz postupno povećanje izloženosti prema inozemnom dioničkom tržištu tijekom prve dvije godine od pokretanja Fonda, do ciljanih 30% neto imovine Fonda, uz istovremeno smanjivanje izloženosti prema domaćem i inozemnom obvezničkom tržištu i tržištu novca, kojima je Fond u početku dominantno izložen, a nakon dvije godine će se izloženost prema inozemnom dioničkom tržištu kretati u rasponu 15% - 45%. Fond će primarno i pretežito ulagati u obveznice i instrumente tržišta novca čiji je izdavatelj ili za koje jamči Republika Hrvatska, druga država članica EU, OECD-a i CEFTA-e, zatim ulaganjem u depozite te udjele i/ili dionice investicijskih fondova koji svoju imovinu pretežito ulažu u dionice izdavatelja koje kotiraju na inozemnom dioničkom tržištu, pri čemu „pretežito“ označava najveću zastupljenost dionica u portfelju takvih investicijskih fondova, u normalnim tržišnim okolnostima.. Društvo ne može dati garanciju da će investicijski cilj Fonda biti ostvaren. Društvo aktivno upravlja imovinom Fonda, te ne koristi referentnu vrijednost (Benchmark).

Struktura ulaganja UCITS fonda

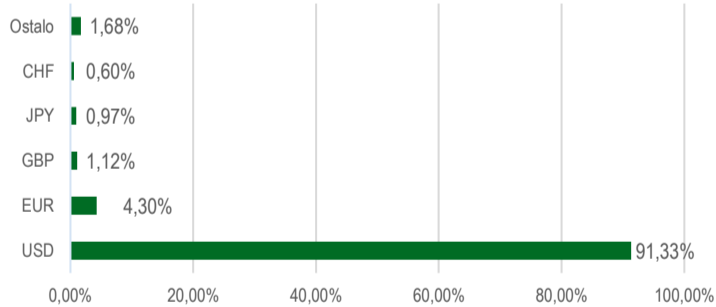
Struktura imovine UCITS fonda prema geografskoj izloženosti



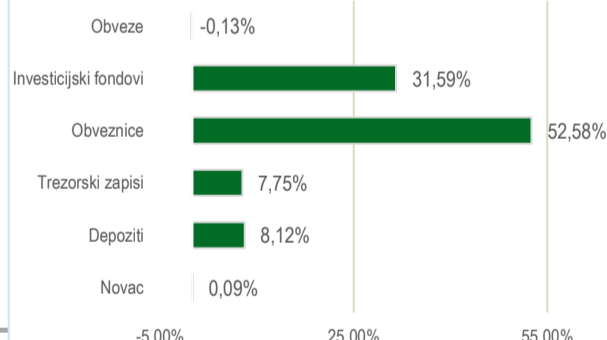
Struktura imovine UCITS fonda prema gospodarskim sektorima



Valutna izloženost imovine UCITS fonda



Struktura imovine UCITS fonda prema vrstama imovine



Geografska izloženost i sektorska izloženost prikazani su u odnosu na portfelj vrijednosnih papira, a ostalo u odnosu na neto imovinu fonda. Izloženost vrstama tržišta – postotni udio prenosivih vrijednosnih papira (dionice, obveznice i srodni v.p.) u neto imovini fonda, grupiranih prema zakonski definiranim kategorijama.

Eurizon HR Dollar Progressive fond
Deset (10) najvećih pozicija
TOP 10 POZICIJA

ROMANIA 28/02	Rumunjska	16,37%
T-Note 31.05.25	Sjedinjene Američke Države	14,47%
EUEIZU2 LX	EURIZON-EQUITY INNOVATION-Z2	10,71%
EUEPZZ2 LX	EURIZON-EQUITY PLANET-Z2	10,55%
EUEPZU2 LX	EURIZON-EQUITY PEOPLE-Z2	10,32%
T-Note 31.03.25	Sjedinjene Američke Države	6,81%
ROMANIA 27/11	Rumunjska	5,82%
DEPOZIT	Erste banka d.d.	4,44%
TB 200225	Sjedinjene Američke Države	3,90%
TB 120625	Sjedinjene Američke Države	3,85%

**Struktura ulaganja UCITS fonda vezano za promoviranje
okolišnih i/ili socijalnih karakteristika odnosno održivih
ulaganja**

Nije primjenjivo

Udio prenosivih vrijednosnih papira

Uređena tržišta RH / države članice 60,33%

Naknade UCITS fonda

	do 31.12.2021. 0,80%; od 01.01.2022. do 31.12.2022 0,90%; od 01.01.2023. 1,20%
Naknada Društvu za upravljanje iz Prospekta (uključena u cijenu udjela)	0,15%
Naknada depozitaru iz Prospekta (uključena u cijenu udjela)	0,15%
Ulazna naknada	Nema
Izlazna naknada	0,50% do 6 mjeseci

Vrijednosni papiri koji su vrednovani metodom procjene

Naziv izdavatelja	ISIN	Procijenjena vrijednost	Metoda procjene	Datum procjene	Udio u neto imovini
ROMANIA 28/02	XS2571922884	101,75	Bloomberg, MID cijene s BVAL izvora	31.01.2025	16,37437026
T-Note 31.05.25	US912828ZT04	0,986973	Bloomberg, MID cijene s BVAL izvora	31.01.2025	14,46770368
T-Note 31.03.25	US912828ZF00	99,4395	Bloomberg, MID cijene s BVAL izvora	31.01.2025	6,810985964
ROMANIA 27/11	XS2485248806	98,367	Bloomberg, MID cijene s BVAL izvora	31.01.2025	5,821638491
TB 200225	US912797KA41	99,7996	Bloomberg, MID cijene s BVAL izvora	31.01.2025	3,899460589
TB 120625	US912797LN52	98,5031	Bloomberg, MID cijene s BVAL izvora	31.01.2025	3,848802534
T-Note 15.05.33	US91282CHC82	92,2656	Bloomberg, MID cijene s BVAL izvora	31.01.2025	3,6331353
T-Note 15.02.33	US91282CGM73	93,3516	Bloomberg, MID cijene s BVAL izvora	31.01.2025	2,782741289
ROMANIA 27/02	XS2434895988	95,244	Bloomberg, MID cijene s BVAL izvora	31.01.2025	1,885801746
T-Note 15.11.31	US91282CDJ71	82,1563	Bloomberg, MID cijene s BVAL izvora	31.01.2025	0,8053783

Modificirana duracija

1,19

Izjava o odricanju odgovornosti

Ovaj izvještaj sadrži podatke poznate i dostupne Eurizon Asset Management d.o.o. ("Društvo") u vrijeme njegove izrade i objave. Društvo ne preuzima obvezu ažuriranja podataka pa se prosudba o njegovoj točnosti, potpunosti i pouzdanosti može temeljiti isključivo na činjeničnom stanju važećem u vrijeme njegove izrade i objave. Na ovom izvještaju Društvo ne daje financijski savjet niti se podaci sadržani na ovom izvještaju mogu smatrati investicijskom preporukom. Analize koje je Društvo provelo i zaključci koje je Društvo izvelo općenite su naravi i ne uzimaju u obzir osobne potrebe i interese ulagača u smislu njihovih prihoda, prihvatljivosti rizika, investicijskog horizonta i slično. Korištenje iznesenih podataka i oslanjanje na podatke koji su u njemu sadržani za donošenje investicijskih odluka isključiva su odgovornost i rizik ulagača koji se njime koriste te Društvo otklanja od sebe bilo kakvu odgovornost prema ulagaču po toj osnovi. Ovaj izvještaj podložan je promjenama, ima isključivo informativni karakter te se ne može smatrati ponudom na prodaju ni javnim pozivom na kupnju udjela u bilo kojem otvorenom investicijskom fondu kojim Društvo upravlja. Budući da poslovanje fondova u prošlosti nije pouzdan indikator njihovog poslovanja u budućnosti, Društvo poziva zainteresirane ulagače da prije donošenja eventualne odluke o ulaganju pažljivo pročitaju Prospekt i Pravila fonda u koji žele uložiti te ključne podatke za ulagatelje, kako bi se informirali o uvjetima, obilježjima i rizicima ulaganja.

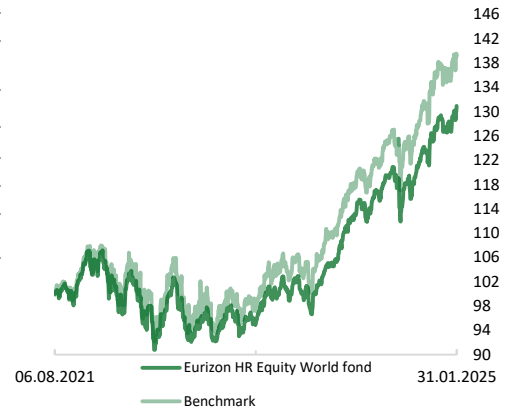
Mjesečni izvještaj: Eurizon HR Equity World fond

Osnovne informacije o UCITS fondu	
Društvo za upravljanje:	Eurizon Asset Management Croatia d.o.o.
Naziv fonda:	Eurizon HR Equity World fond
Vrsta fonda:	Otvoreni investicijski fond s javnom ponudom
NAV	20,18 mil. EUR
Cijena udjela:	126,5648 EUR
ISIN	HRPBZIUQW08
LEI	74780070G7W9SJDAAI03
Depozitar Fonda	Privredna Banka Zagreb d.d.
Iznos minimalne: Uplate u Fond / Uplate po Ugovoru o trajnom nalogu	100,00 EUR / 25,00 EUR
Datum početka rada Fonda	06.08.2021
Početna vrijednost udjela Fonda	100 EUR
Valuta Fonda	EUR
Kontakt društva	Ulica grada Vukovara 271, Zagreb; www.eurizoncapital.com/hr; tel. 01 63 63 699; e-mail: eurizonam@eurizonam.hr

		FOND	BENCHMARK
Prinos u mjesec dana	(31.12.24 - 31.01.25)	3,47%	3,01%
Prinos u tekućoj godini	(31.12.24 - 31.01.25)	3,47%	3,01%
Prinos u posljednjih 365 dana	(31.01.24 - 31.01.25)	21,00%	23,54%
Prosj. god. prinos od osnivanja	(06.08.21 - 31.01.25)	7,99%	-
Prinos u 2024. godini	(29.12.23 - 31.12.24)	20,40%	23,39%
Prinos u 2023. godini	(31.12.22 - 31.12.23)	13,95%	16,13%
Prinos u 2022. godini	(31.12.21 - 31.12.22)	-13,48%	-12,19%
Prinos u 2021. godini*	(31.12.20 - 31.12.21)	6,61%	7,66%

*prinos od 06.08.2021.

Kretanje cijene udjela i benhmarka



NAPOMENA: cijene i prinosi Fonda umanjeni su za troškove i naknade, dok u izvedbu benchmarka nisu uključeni troškovi.

SASTAVNICE BENCHMARKA: 90% MSCI ACWI i 10% €STR

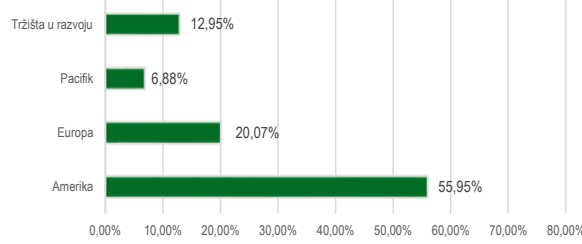
Navedeni podaci informativnog su karaktera i ne predstavljaju indicaciju mogućih prinosa u budućnosti. Prinos u tekućoj godini predstavlja prinos koji je fond ostvario od početka tekuće godine. Izračunava se kao postotna promjena cijene Fonda u odnosu na kraj prethodne godine. Prinos u posljednjih 365 dana predstavlja prinos koji je Fond ostvario u razdoblju od 365 dana. Izračunava se kao postotna promjena cijene Fonda u odnosu na isto razdoblje prethodne godine. Prosjecan godišnji prinos predstavlja prinos koji je Fond ostvario od osnutka. Izračunava se kao geometrijska sredina dnevnih prinosa ostvarenih od osnutka Fonda i izražena na godišnjoj razini. Svi iskazani prinosi Fonda uključuju tekuće troškove Fonda (naknada društvu za upravljanje Fondom, naknada Depozitaru, naknada HANFA-i, naknada reviziji).

Investicijski cilj i strategija ulaganja UCITS fonda

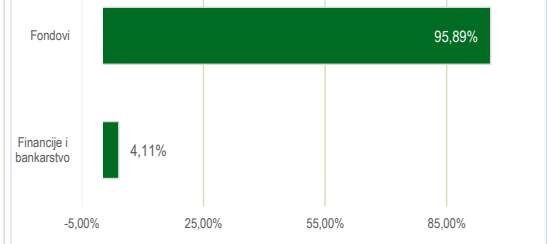
Fond nastoji ostvariti porast vrijednosti imovine u dugom roku, kroz ostvarivanje prinosa koji će biti usporediv s prinosom portfelja sastavljenim najvećim dijelom od dionica koje kotiraju na uređenim tržištima cijelog svijeta te malim dijelom od kratkoročnih depozita. Društvo će Fondom upravljati s ciljem da u dugom roku ostvari prinos koji će biti u skladu s prinosom referentne vrijednosti, sastavljene od 90% MSCI ACWI i 10% €STR (dalje u tekstu: referentna vrijednost ili Benchmark). Investicijski cilj Fonda će se nastojati ostvariti najvećim dijelom ulaganjem u udjele i/ili dionice investicijskih fondova koji svoju imovinu pretežito ulažu u dionice izdavalca koje kotiraju na inozemnim dioničkim tržištima, pri čemu „pretežito“ označava najveću zastupljenost dionica u portfelju takvih investicijskih fondova, u normalnim tržišnim okolnostima. Portfelj Fonda će se u najvećoj mjeri (ciljano oko 90% imovine) sastojati od izloženosti prema inozemnim dioničkim tržištima, dok će manji dio imovine (ciljano oko 10% imovine) biti izložen tržištu novca. Najmanje 70% neto imovine Fonda bit će izloženo prema dioničkim tržištima.

Struktura ulaganja UCITS fonda

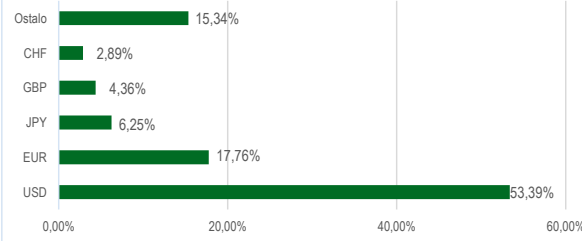
Struktura imovine UCITS fonda prema geografskoj izloženosti



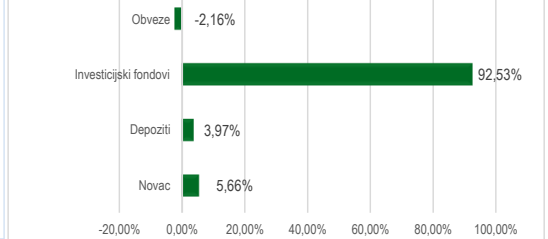
Struktura imovine UCITS fonda prema gospodarskim sektorima



Valutna izloženost imovine UCITS fonda



Struktura imovine UCITS fonda prema vrstama imovine



Geografska izloženost i sektorska izloženost prikazani su u odnosu na portfelj vrijednosnih papira, a ostalo u odnosu na neto imovinu fonda. Izloženost vrstama tržišta – postotni udio prenosivih vrijednosnih papira (dionice, obveznice i srodni v.p.) u neto imovini fonda, grupiranih prema zakonski definiranim kategorijama.

Eurizon HR Equity World fond

Deset (10) najvećih pozicija

TOP 10 POZICIJA

SXR8 GY	ISHARES CORE S&P 500 UCITS E	15,30%
IQQN GY	ISHARES MSCI NORTH AMERICA	14,36%
EUEEQUZ LX	EURIZON FUND-EQUITY USA	11,50%
SPIONAZ LX	Eurizon Fund - Equity North America LTE-Z	10,68%
IQQY GY	ISHARES MSCI EUROPE	8,66%
IQQJ GY	ISHARES PLC - ISHARESMSCI JAPAN UCITS ETF (DIST)	6,19%
SPIOBEZ LX	Eurizon Fund - Equity Emerging Markets Smart Volatility-Z	5,89%
CEMR GY	ISH EDGE MSCI ERP MOMENTUM	5,57%
IQQE GY	ISHARES MSCI EMERGING MKTS	4,89%
SPIOEUZ LX	Eurizon Fund - Equity Europe LTE-Z	4,69%

Struktura ulaganja UCITS fonda vezano za promoviranje okolišnih i/ili socijalnih karakteristika odnosno održivih ulaganja

Nije primjenjivo

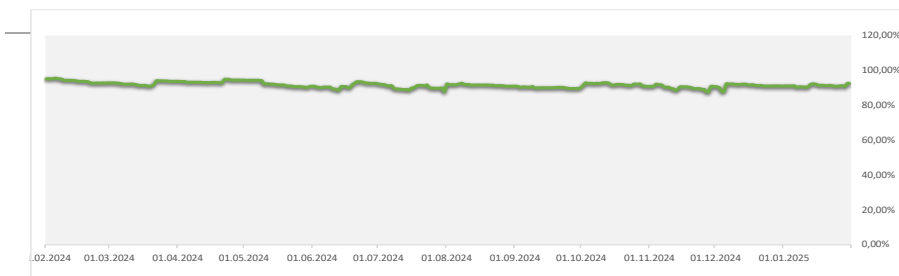
Udio prenosivih vrijednosnih papira

Uređena tržišta 0,00%

Naknade UCITS fonda

Naknada Društvu za upravljanje iz Prospekta (uključena u cijenu udjela)	1,40%
Naknada depozitaru iz Prospekta (uključena u cijenu udjela)	0,15%
Ulazna naknada	Nema
Izlazna naknada	0,50% do 6 mjeseci

Izloženost dioničkom tržištu



Modificirana duracija

0,00

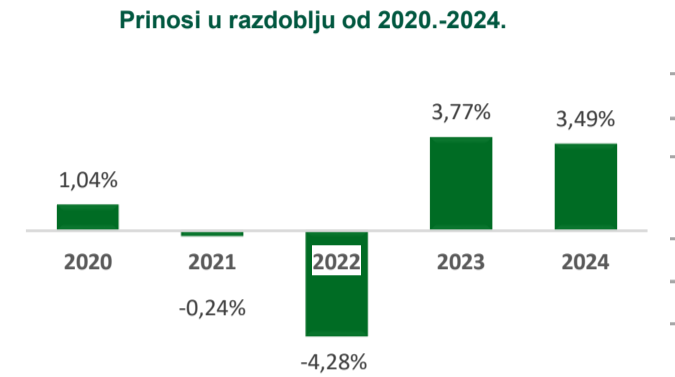
Izjava o odricanju odgovornosti

Ovaj izvještaj sadrži podatke poznate i dostupne Eurizon Asset Management d.o.o. ("Društvo") u vrijeme njegove izrade i objave. Društvo ne preuzima obvezu ažuriranja podataka pa se prosudba o njegovoj točnosti, potpunosti i pouzdanosti može temeljiti isključivo na činjeničnom stanju važećem u vrijeme njegove izrade i objave. Na ovom izvještaju Društvo ne daje financijski savjet niti se podaci sadržani na ovom izvještaju mogu smatrati investicijskom preporukom. Analize koje je Društvo provelo i zaključci koje je Društvo izvelo općenite su naravi i ne uzimaju u obzir osobne potrebe i interese ulagača u smislu njihovih prihoda, prihvatljivosti rizika, investicijskog horizonta i slično. Korištenje iznesenih podataka i oslanjanje na podatke koji su u njemu sadržani za donošenje investicijskih odluka isključiva su odgovornost i rizik ulagača koji se njime koriste te Društvo otklanja od sebe bilo kakvu odgovornost prema ulagaču po toj osnovi. Ovaj izvještaj podložan je promjenama, ima isključivo informativni karakter te se ne može smatrati ponudom na prodaju ni javnim pozivom na kupnju udjela u bilo kojem otvorenom investicijskom fondu kojim Društvo upravlja. Budući da poslovanje fondova u prošlosti nije pouzdan indikator njihovog poslovanja u budućnosti, Društvo poziva zainteresirane ulagače da prije donošenja eventualne odluke o ulaganju pažljivo pročitaju Prospekt i Pravila fonda u koji žele uložiti te ključne podatke za ulagatelje, kako bi se informirali o uvjetima, obilježjima i rizicima ulaganja.

Mjesečni izvještaj: Eurizon HR Euro Short Term Bond fond

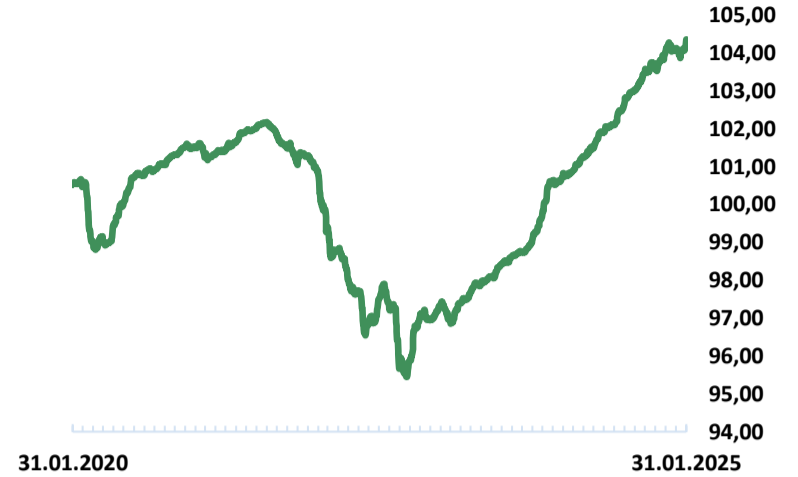
Osnovne informacije o UCITS fondu	
Društvo za upravljanje:	Eurizon Asset Management Croatia d.o.o.
Naziv fonda:	Eurizon HR Euro Short Term Bond fond
Vrsta fonda:	Otvoreni investicijski fond s javnom ponudom
NAV	48,92 mil. EUR
Cijena udjela:	104,1102 EUR
ISIN	HRPBZIUESTB4
LEI	549300MJHTF0ZPUGU154
Depozitar Fonda	Privredna Banka Zagreb d.d.
Iznos minimalne: Uplate u Fond / Uplate po Ugovoru o trajnom nalogu	100,00 EUR / 25,00 EUR
Datum početka rada Fonda	10.05.2019
Početna vrijednost udjela Fonda	100 EUR
Valuta Fonda	EUR
Kontakt društva	Ulica grada Vukovara 271, Zagreb; www.eurizoncapital.com/hr; tel. 01 63 63 699; e-mail: eurizonam@eurizonam.hr

Prinos u mjesec dana (31.12.24 - 31.01.25)	0,23%
Prinos u tekućoj godini (31.12.24 - 31.01.25)	0,23%
Prinos u posljednjih 365 dana (31.01.24 - 31.01.25)	3,50%
Prosje. god. prinos od osnivanja (10.05.19 - 31.01.25)	0,73%



*prinos od 10.05.2019.

Kretanje cijene udjela



Navedeni podaci informativnog su karaktera i ne predstavljaju indicaciju mogućih prinosa u budućnosti. Prinos u tekućoj godini predstavlja prinos koji je fond ostvario od početka tekuće godine. Izračunava se kao postotna promjena cijene Fonda u odnosu na kraj prethodne godine. Prinos u posljednjih 365 dana predstavlja prinos koji je Fond ostvario u razdoblju od 365 dana. Izračunava se kao postotna promjena cijene Fonda u odnosu na isto razdoblje prethodne godine. Prosječan godišnji prinos predstavlja prinos koji je Fond ostvario od osnutka. Izračunava se kao geometrijska sredina dnevnih prinosa ostvarenih od osnutka Fonda i izražena na godišnjoj razini. Svi iskazani prinosi Fonda uključuju tekuće troškove Fonda (naknada društvu za upravljanje Fondom, naknada Depozitaru, naknada HANFA-i, naknada reviziji).

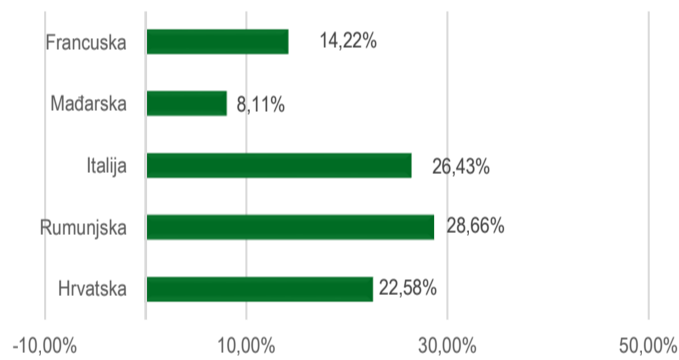
Struktura ulaganja UCITS fonda

Investicijski cilj i strategija ulaganja UCITS fonda

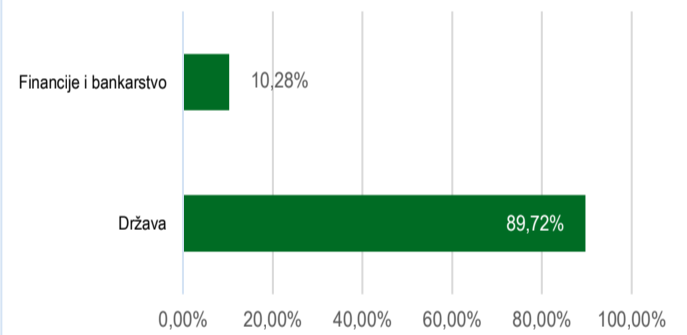
Investicijski cilj Fonda je nastojanje ostvarivanja porasta vrijednosti uložene imovine u kratkom do srednjem roku, uključujući i prihode od kamatonosne imovine, kroz prinos koji će biti usporediv ili veći od prinosa duga Republike Hrvatske, denominiranog u euru i s rokom dospijanja od godinu dana, a ulaganjem primarno u obveznice i instrumente tržišta novca te depozite.

Investicijski cilj Fond će se nastojati ostvariti uz visoku likvidnost i nisku volatilnost cijene udjela. Fond će primarno i pretežito ulagati u obveznice čiji su izdavatelji ili za koje jamče RH, države članice EU, OECD-a i CEFTA-e, a zatim i u instrumente tržišta novca istih izdavatelja te depozite. Izdavatelji obveznica i instrumenata tržišta novca su države, pravne osobe i ostali subjekti bez obzira na rejting. Društvo ne može dati garanciju da će investicijski cilj Fonda biti ostvaren. Društvo aktivno upravlja imovinom Fonda te ne koristi referentnu vrijednost (Benchmark).

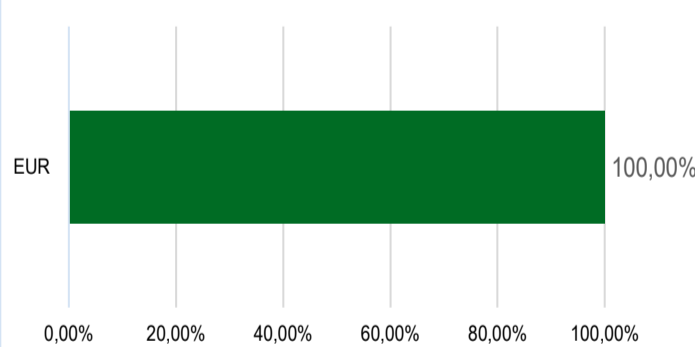
Struktura imovine UCITS fonda prema geografskoj izloženosti



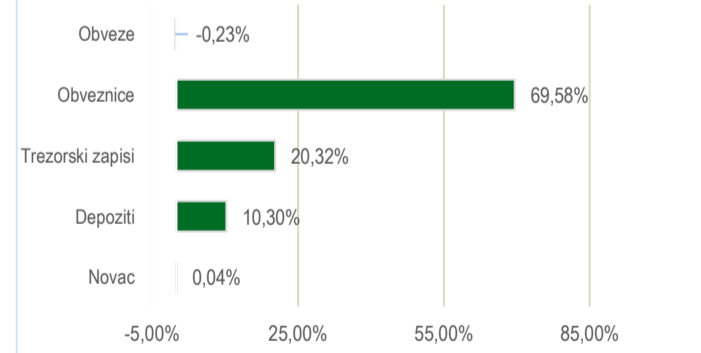
Struktura imovine UCITS fonda prema gospodarskim sektorima



Valutna izloženost imovine UCITS fonda



Struktura imovine UCITS fonda prema vrstama imovine



Geografska izloženost i sektorska izloženost prikazani su u odnosu na portfelj vrijednosnih papira, a ostalo u odnosu na neto imovinu fonda. Izloženost vrstama tržišta – postotni udio prenosivih vrijednosnih papira (dionice, obveznice i srodni v.p.) u neto imovini fonda, grupiranih prema zakonski definiranim kategorijama.

Eurizon HR Euro Short Term Bond fond

Deset (10) najvećih pozicija

TOP 10 POZICIJA

ROMANIA 28/03	Rumunjska	13,75%
ITALY 30/08	Italija	11,10%
ROMANIA 26/12	Rumunjska	10,96%
DEPOZIT	Privredna banka d.d. Zagreb	10,30%
ITALY 25/03	Italija	9,32%
BTF 19/03/2025	Francuska	8,15%
HUNGARY 25/10	Mađarska	8,13%
BTF 30/04/2025	Francuska	6,10%
BOTS 14/07/2025	Italija	6,07%
ROMANIA 28/05	Rumunjska	4,00%

Struktura ulaganja UCITS fonda vezano za promoviranje okolišnih i/ili socijalnih karakteristika odnosno održivih ulaganja

Nije primjenjivo

Udio prenosivih vrijednosnih papira

Uređena tržišta RH / države članice	89,90%
Uređena tržišta treće države	0,00%

Naknade UCITS fonda

Naknada Društvu za upravljanje iz Prospekta (uključena u cijenu udjela)	0,90%
Naknada depozitaru iz Prospekta (uključena u cijenu udjela)	0,10%
Ulazna naknada	Nema
Izlazna naknada	0,50% do 3 mjeseca

Vrijednosni papiri koji su vrednovani metodom procjene

Naziv izdavatelja	ISIN	Procijenjena vrijednost	Metoda procjene	Datum procjene	Udio u neto imovini
ROMANIA 28/03	XS2434895558	94,172	Bloomberg, MID cijene s BVAL izvora	31.01.2025	13,75068081
ITALY 30/08	IT0005403396	89,986	Bloomberg, MID cijene s BVAL izvora	31.01.2025	11,09516071
ROMANIA 26/12	XS1934867547	97,22	Bloomberg, MID cijene s BVAL izvora	31.01.2025	10,96406083
ITALY 25/03	IT0005534281	100,115	Bloomberg, MID cijene s BVAL izvora	31.01.2025	9,31769082
BTF 19/03/2025	FR0128690668	99,69	Bloomberg, MID cijene s BVAL izvora	31.01.2025	8,151639098
HUNGARY 25/10	XS1887498282	99,021	Bloomberg, MID cijene s BVAL izvora	31.01.2025	8,125218474
BTF 30/04/2025	FR0128838408	99,403	Bloomberg, MID cijene s BVAL izvora	31.01.2025	6,096128357
BOTS 14/07/2025	IT0005603342	98,946	Bloomberg, MID cijene s BVAL izvora	31.01.2025	6,068101732
ROMANIA 28/05	XS1420357318	95,985	Bloomberg, MID cijene s BVAL izvora	31.01.2025	4,004850573
CROATIA25	XS1117298916	100,022	Bloomberg, MID cijene s BVAL izvora	31.01.2025	3,583797501
RHMF-O-277N	HRRHMFO277N5	101,791	Bloomberg, MID cijene s BVAL izvora	31.01.2025	3,013393199
RHMF-O-287A	HRRHMFO287A1	92,938	Bloomberg, MID cijene s BVAL izvora	31.01.2025	2,215367662
RHMF-O-253A	HRRHMFO253A3	99,595	Bloomberg, MID cijene s BVAL izvora	31.01.2025	1,052458214
RHMF-O-282A	HRRHMFO282A2	100,849	Bloomberg, MID cijene s BVAL izvora	31.01.2025	1,044935344
RHMF-O-26CA	HRRHMFO26CA5	102,91	Bloomberg, MID cijene s BVAL izvora	31.01.2025	0,736574942
RHMF-O-297A	HRRHMFO297A0	98,832	Bloomberg, MID cijene s BVAL izvora	31.01.2025	0,650516418
RHMF-O-257A	HRRHMFO257A4	100,956	Bloomberg, MID cijene s BVAL izvora	31.01.2025	0,027465398

Modificirana duracija

1,63

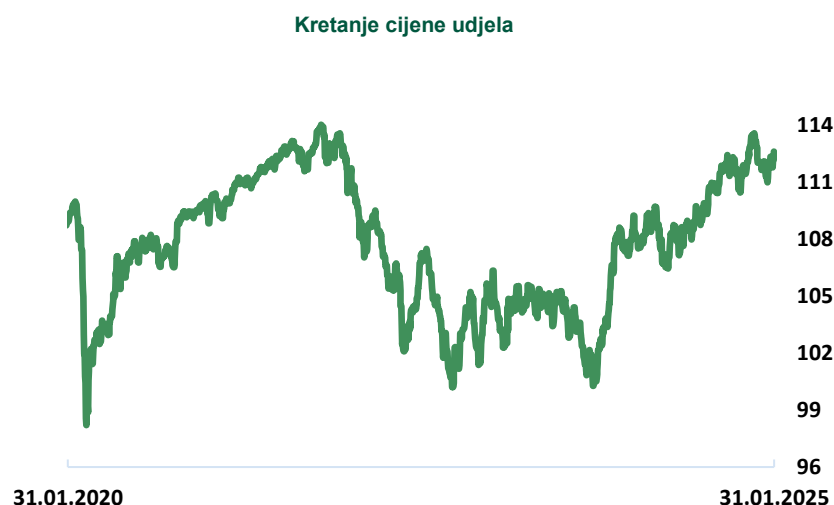
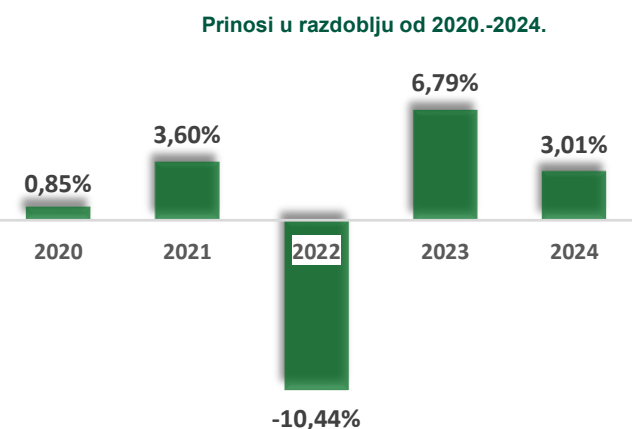
Izjava o odricanju odgovornosti

Ovaj izvještaj sadrži podatke poznate i dostupne Eurizon Asset Management d.o.o. ("Društvo") u vrijeme njegove izrade i objave. Društvo ne preuzima obvezu ažuriranja podataka pa se prosudba o njegovoj točnosti, potpunosti i pouzdanosti može temeljiti isključivo na činjeničnom stanju važećem u vrijeme njegove izrade i objave. Na ovom izvještaju Društvo ne daje financijski savjet niti se podaci sadržani na ovom izvještaju mogu smatrati investicijskom preporukom. Analize koje je Društvo provelo i zaključci koje je Društvo izvelo općenite su naravi i ne uzimaju u obzir osobne potrebe i interese ulagača u smislu njihovih prihoda, prihvatljivosti rizika, investicijskog horizonta i slično. Korištenje iznesenih podataka i oslanjanje na podatke koji su u njemu sadržani za donošenje investicijskih odluka isključiva su odgovornost i rizik ulagača koji se njime koriste te Društvo otklanja od sebe bilo kakvu odgovornost prema ulagaču po toj osnovi. Ovaj izvještaj podložan je promjenama, ima isključivo informativni karakter te se ne može smatrati ponudom na prodaju ni javnim pozivom na kupnju udjela u bilo kojem otvorenom investicijskom fondu kojim Društvo upravlja. Budući da poslovanje fondova u prošlosti nije pouzdan indikator njihovog poslovanja u budućnosti, Društvo poziva zainteresirane ulagače da prije donošenja eventualne odluke o ulaganju pažljivo pročitaju Prospekt i Pravila fonda u koji žele uložiti te ključne podatke za ulagatelje, kako bi se informirali o uvjetima, obilježjima i rizicima ulaganja.

Mjesečni izvještaj: Eurizon HR Flexible 30 fond

Osnovne informacije o UCITS fondu	
Društvo za upravljanje:	Eurizon Asset Management Croatia d.o.o.
Naziv fonda:	Eurizon HR Flexible 30 fond
Vrsta fonda:	Otvoreni investicijski fond s javnom ponudom
NAV	22,14 mil. EUR
Cijena udjela:	111,7614 EUR
ISIN	HRPBZIUFX302
LEI	549300XJUM7Z4HU3153
Depozitar Fonda	Privredna Banka Zagreb d.d.
Iznos minimalne: Uplate u Fond / Uplate po Ugovoru o trajnom nalogu	100,00 EUR / 25,00 EUR
Datum početka rada Fonda	16.11.2015
Početna vrijednost udjela Fonda	100 EUR
Valuta Fonda	EUR
Kontakt društva	Ulica grada Vukovara 271, Zagreb; www.eurizoncapital.com/hr; tel. 01 63 63 699; e-mail: eurizonam@eurizonam.hr

Prinos u mjesec dana (31.12.24 - 31.01.25)	0,72%
Prinos u tekućoj godini (31.12.24 - 31.01.25)	0,72%
Prinos u posljednjih 365 dana (31.01.24 - 31.01.25)	4,00%
Pros. god. prinos od osnivanja (16.11.15 - 31.01.25)	1,29%



Navedeni podaci informativnog su karaktera i ne predstavljaju indicaciju mogućih prinosa u budućnosti. Prinos u tekućoj godini predstavlja prinos koji je fond ostvario od početka tekuće godine. Izračunava se kao postotna promjena cijene Fonda u odnosu na kraj prethodne godine. Prinos u posljednjih 365 dana predstavlja prinos koji je Fond ostvario u razdoblju od 365 dana. Izračunava se kao postotna promjena cijene Fonda u odnosu na isto razdoblje prethodne godine. Prosječan godišnji prinos predstavlja prinos koji je Fond ostvario od osnutka. Izračunava se kao geometrijska sredina dnevnih prinosa ostvarenih od osnutka Fonda i izražena na godišnjoj razini. Svi iskazani prinosi Fonda uključuju tekuće troškove Fonda (naknada društvu za upravljanje Fondom, naknada Depozitaru, naknada HANFA-i, naknada reviziji).

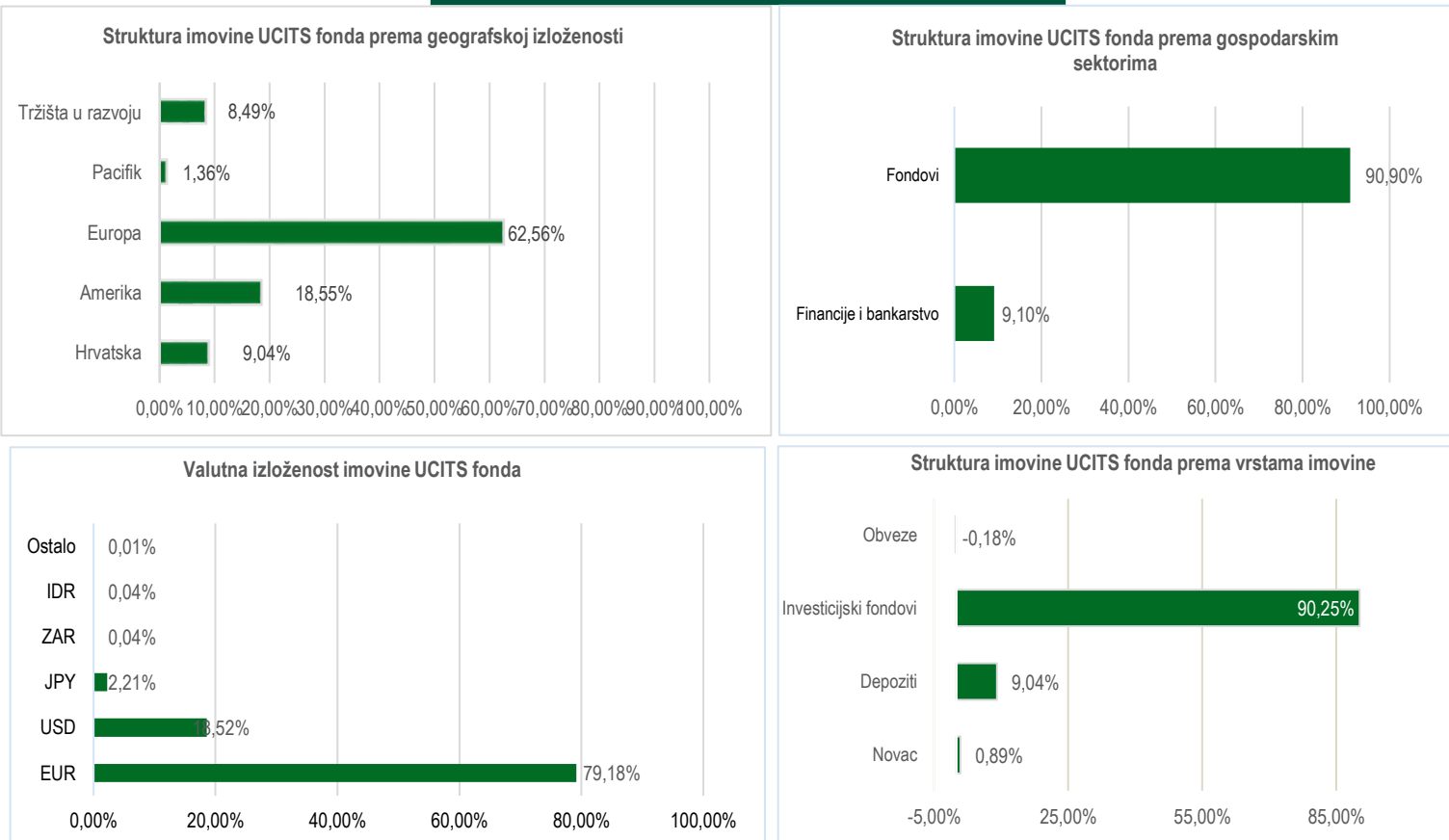
Investicijski cilj i strategija ulaganja UCITS fonda

Investicijski cilj Fonda je ostvarivanje rasta vrijednosti uloženi novčanih sredstava kroz fleksibilno ulaganje u dioničke i obvezničke financijske instrumente i diverzifikaciju ulaganja na međunarodnom tržištu, uz poštivanje profila rizičnosti fonda.

Fond će primarno ulagati u investicijske fondove. Društvo ima pravo diskrecijskog izbora u vezi s ulaganjima Fonda.

Društvo ne može dati garanciju da će predmetni investicijski cilj biti ostvaren. Društvo aktivno upravlja Fondom te ne koristi referentnu vrijednost (Benchmark).

Struktura ulaganja UCITS fonda



Geografska izloženost i sektorska izloženost prikazani su u odnosu na portfelj vrijednosnih papira, a ostalo u odnosu na neto imovinu fonda. Izloženost vrstama tržišta – postotni udio prenosivih vrijednosnih papira (dionice, obveznice i srodni v.p.) u neto imovini fonda, grupiranih prema zakonski definiranim kategorijama.

Eurizon HR Flexible 30 fond

Deset (10) najvećih pozicija

TOP 10 POZICIJA

EEBFZEU LX	EURIZON FUND-BOND FLEXIBLE-Z	16,74%
EIUBS2I LX	EIS-INSURANCE UNIT BD ST 2-I	14,49%
EIUBS1I LX	EIS-INSURANCE UNIT BD ST 1-I	14,49%
EIUBS6I LX	EIS-INSURANCE UNIT BD ST 6-I	14,48%
SXR8 GY	ISHARES CORE S&P 500 UCITS E	11,93%
SPIODZH LX	EURIZON FUND-BOND USD LTE-ZH	7,71%
DEPOZIT	Privredna banka d.d. Zagreb	4,52%
DEPOZIT	Privredna banka d.d. Zagreb	4,52%
PBZI-U-IBNF	Udjeli u OIF Eurizon HR Bond Fond	4,02%
ERUBDZE LX	EURPN UNN BDS ZE	3,99%

Struktura ulaganja UCITS fonda vezano za promoviranje okolišnih i/ili socijalnih karakteristika odnosno održivih ulaganja

Nije primjenjivo

Udio prenosivih vrijednosnih papira

Uređena tržišta 0,00%

Naknade UCITS fonda

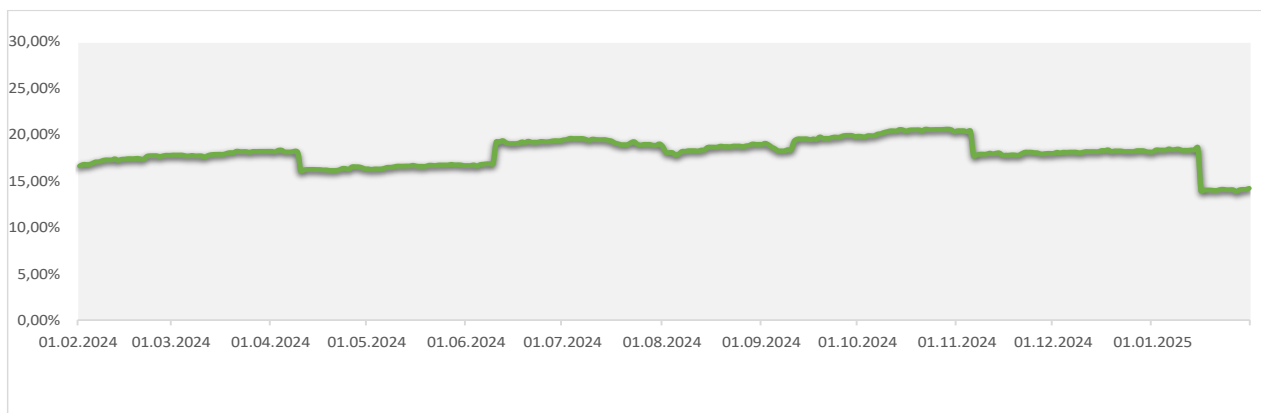
Naknada Društvu za upravljanje iz Prospekta (uključena u cijenu udjela) 1,50%

Naknada depozitaru iz Prospekta (uključena u cijenu udjela) 0,15%

Ulazna naknada 1% - ukinuta do opoziva

Izlazna naknada 0,50% do 1 godine

Izloženost dioničkom tržištu



Modificirana duracija

0,00

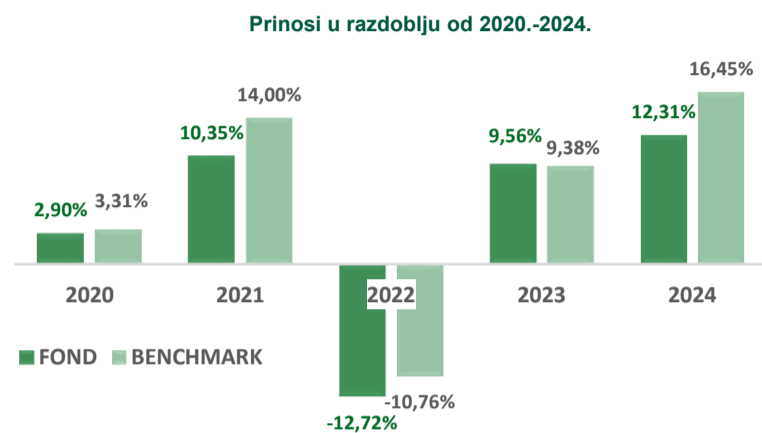
Izjava o odricanju odgovornosti

Ovaj izvještaj sadrži podatke poznate i dostupne Eurizon Asset Management d.o.o. ("Društvo") u vrijeme njegove izrade i objave. Društvo ne preuzima obvezu ažuriranja podataka pa se prosudba o njegovoj točnosti, potpunosti i pouzdanosti može temeljiti isključivo na činjeničnom stanju važećem u vrijeme njegove izrade i objave. Na ovom izvještaju Društvo ne daje financijski savjet niti se podaci sadržani na ovom izvještaju mogu smatrati investicijskom preporukom. Analize koje je Društvo provelo i zaključci koje je Društvo izvelo općenite su naravi i ne uzimaju u obzir osobne potrebe i interese ulagača u smislu njihovih prihoda, prihvatljivosti rizika, investicijskog horizonta i slično. Korištenje iznesenih podataka i oslanjanje na podatke koji su u njemu sadržani za donošenje investicijskih odluka isključiva su odgovornost i rizik ulagača koji se njime koriste te Društvo otklanja od sebe bilo kakvu odgovornost prema ulagaču po toj osnovi. Ovaj izvještaj podložan je promjenama, ima isključivo informativni karakter te se ne može smatrati ponudom na prodaju ni javnim pozivom na kupnju udjela u bilo kojem otvorenom investicijskom fondu kojim Društvo upravlja. Budući da poslovanje fondova u prošlosti nije pouzdan indikator njihovog poslovanja u budućnosti, Društvo poziva zainteresirane ulagače da prije donošenja eventualne odluke o ulaganju pažljivo pročitaju Prospekt i Pravila fonda u koji žele uložiti te ključne podatke za ulagatelje, kako bi se informirali o uvjetima, obilježjima i rizicima ulaganja.

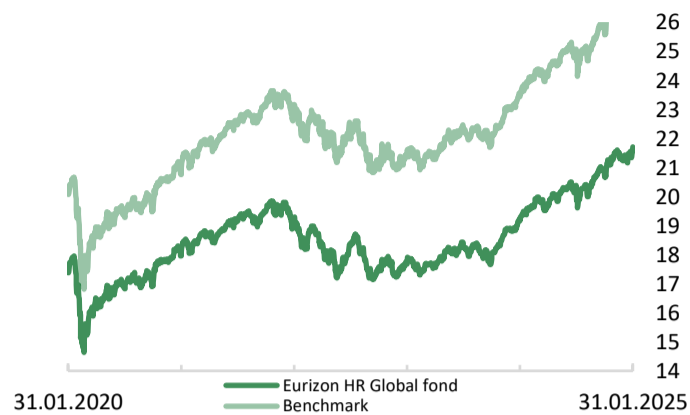
Mjesečni izvještaj: Eurizon HR Global fond

Osnovne informacije o UCITS fondu	
Društvo za upravljanje:	Eurizon Asset Management Croatia d.o.o.
Naziv fonda:	Eurizon HR Global fond
Vrsta fonda:	Otvoreni investicijski fond s javnom ponudom
NAV	67,57 mil. EUR
Cijena udjela:	21,2381 EUR
ISIN	HRPBZIUGLBF3
LEI	549300JUOZJIGGIC7025
Depozitar Fonda	Privredna Banka Zagreb d.d.
Iznos minimalne: Uplate u Fond / Uplate po Ugovoru o trajnom nalogu	100,00 EUR / 25,00 EUR
Datum početka rada Fonda	13.09.2001
Početna vrijednost udjela Fonda	8,70 EUR
Valuta Fonda	EUR
Kontakt društva	Ulica grada Vukovara 271, Zagreb; www.eurizoncapital.com/hr; tel. 01 63 63 699; e-mail: eurizonam@eurizonam.hr

		FOND	BENCHMARK
Prinos u mjesec dana	(31.12.24 - 31.01.25)	2,21%	1,65%
Prinos u tekućoj godini	(31.12.24 - 31.01.25)	2,21%	1,65%
Prinos u posljednjih 365 dana	(31.01.24 - 31.01.25)	13,08%	15,38%
Prosje. god. prinos od osnivanja	(13.09.01 - 31.01.25)	3,99%	



Kretanje cijene udjela i benchmarka



NAPOMENA: cijene i prinosi Fonda umanjeni su za troškove i naknade, dok u izvedbu benchmarka nisu uključeni troškovi.

SASTAVNICE BENCHMARKA: 50% MSCI ACWI, 40% CROBIStr® i 10% €STR

Društvo aktivno upravlja imovinom Fonda.

Fond ne namjerava replicirati sastav Benchmarka. Stupanj

Navedeni podaci informativnog su karaktera i ne predstavljaju indicaciju mogućih prinosa u budućnosti. Prinos u tekućoj godini predstavlja prinos koji je fond ostvario od početka tekuće godine. Izračunava se kao postotna promjena cijene Fonda u odnosu na kraj prethodne godine. Prinos u posljednjih 365 dana predstavlja prinos koji je Fond ostvario u razdoblju od 365 dana. Izračunava se kao postotna promjena cijene Fonda u odnosu na isto razdoblje prethodne godine. Prosječan godišnji prinos predstavlja prinos koji je Fond ostvario od osnutka. Izračunava se kao geometrijska sredina dnevnih prinosa ostvarenih od osnutka Fonda i izražena na godišnjoj razini. Svi iskazani prinosi Fonda uključuju tekuće troškove Fonda (naknada društvu za upravljanje Fondom, naknada Depozitaru, naknada HANFA-i, naknada reviziji).

Investicijski cilj i strategija ulaganja UCITS fonda

Investicijski cilj Fonda je ostvarivanje rasta vrijednosti uloženi novčanih sredstava kroz ostvarivanje prinosa koji će biti usporediv s portfeljem sastavljenim od dionica koje kotiraju na uređenim tržištima zemalja Jugoistočne Europe (dalje u tekstu: SEE). Društvo će Fondom upravljati s ciljem da u dugom roku ostvari prinos koji će biti u skladu s prinosom referentne vrijednosti odnosno Benchmarka sastavljenog od 45% CROBEX, 20% SBITOP, 15% BELEX15, 10% BET, 10% €STR. Benchmark se preračunava u valutu denominacije Fonda. Društvo ima pravo diskrecijskog izbora u vezi s pojedinim ulaganjima. Društvo ne može dati garanciju da će predmetni investicijski cilj biti ostvaren.

Društvo aktivno upravlja imovinom Fonda. Fond ne namjerava replicirati sastav Benchmarka. Stupanj diskrecije u odnosu na Benchmark: umjeren.

Struktura ulaganja UCITS fonda



Geografska izloženost i sektorska izloženost prikazani su u odnosu na portfelj vrijednosnih papira, a ostalo u odnosu na neto imovinu fonda. Izloženost vrstama tržišta – postotni udio prenosivih vrijednosnih papira (dionice, obveznice i srodni v.p.) u neto imovini fonda, grupiranih prema zakonski definiranim kategorijama.

Eurizon HR Global fond

Deset (10) najvećih pozicija

TOP 10 POZICIJA

SXR8 GY	ISHARES CORE S&P 500 UCITS E	18,46%
IQQN GY	ISHARES MSCI NORTH AMERICA	16,12%
IQQY GY	ISHARES MSCI EUROPE	6,47%
DEPOZIT	Privredna banka d.d. Zagreb	6,44%
ITALY 34/07	Italija	3,83%
IQQE GY	ISHARES MSCI EMERGING MKTS	3,78%
DEPOZIT	ISH EDGE MSCI ERP MOMENTUM	3,66%
IQQJ GY	ISHARES MSCI JAPAN FUND	3,50%
RHMF-O-287A	Republika Hrvatska	3,40%
CROATIA33	Republic of Croatia	3,24%

Struktura ulaganja UCITS fonda vezano za promoviranje okolišnih i/ili socijalnih karakteristika odnosno održivih ulaganja

Nije primjenjivo

Udio prenosivih vrijednosnih papira

Uređena tržišta RH/države članice	35,12%
Uređena tržišta treće države	1,51%

Naknade UCITS fonda

Naknada Društvu za upravljanje iz
Prospekta (uključena u cijenu udjela) 2,00%

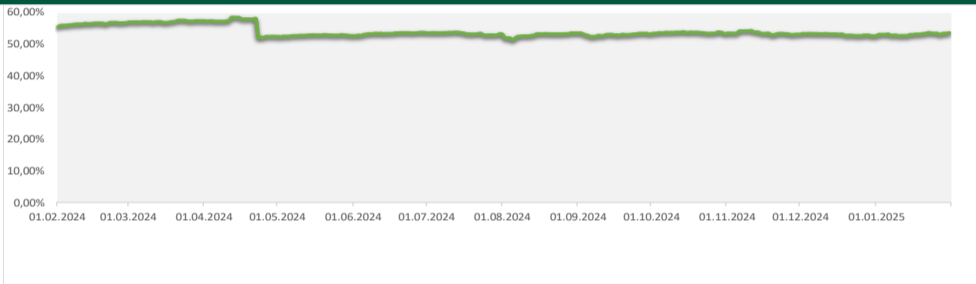
Naknada depozitaru iz Prospekta
(uključena u cijenu udjela) 0,27%

Ulazna naknada Nema

Izlazna naknada

0,5% do 1 godine
(ne naplaćuje se
na iznos veći ili
jednak 39.000
EUR)

Izloženost dioničkom tržištu



Vrijednosni papiri koji su vrednovani metodom procjene

Naziv izdavatelja	ISIN	Procijenjena vrijednost	Metoda procjene	Datum procjene	Udio u neto imovini
ITALY 34/07	IT0005584856	103,151	Bloomberg, MID cijene s BVAL izvora	31.01.2025	3,827994879
RHMF-O-287A	HRRHMFO287A1	92,938	Bloomberg, MID cijene s BVAL izvora	31.01.2025	3,404205765
CROATIA33	XS2309428113	86,596	Bloomberg, MID cijene s BVAL izvora	31.01.2025	3,241691181
ROMANIA 30/07	XS2364199757	83,85	Bloomberg, MID cijene s BVAL izvora	31.01.2025	3,137958508
RHMF-O-297A	HRRHMFO297A0	98,832	Bloomberg, MID cijene s BVAL izvora	31.01.2025	3,052179109
RHMF-O-327A	HRRHMFO327A5	101,597	Bloomberg, MID cijene s BVAL izvora	31.01.2025	3,04351449
RHMF-O-33BA	HRRHMFO33BA3	105,601	Bloomberg, MID cijene s BVAL izvora	31.01.2025	2,548514192
ROMANIA26	XS2178857285	99,587	Bloomberg, MID cijene s BVAL izvora	31.01.2025	2,26730915
CROATIA31	XS2190201983	91,848	Bloomberg, MID cijene s BVAL izvora	31.01.2025	2,08020902
MACEDONIA26	XS2181690665	99,68	Bloomberg, MID cijene s BVAL izvora	31.01.2025	1,511168441
CROATIA28	XS1713462668	100,298	Bloomberg, MID cijene s BVAL izvora	31.01.2025	1,509433987
GERMANY 34/02	DE000BU22023	98,374	Bloomberg, MID cijene s BVAL izvora	31.01.2025	1,490039091
CROATIA27	XS1428088626	101,037	Bloomberg, MID cijene s BVAL izvora	31.01.2025	1,380374542
ITALY 30/08	IT0005403396	89,986	Bloomberg, MID cijene s BVAL izvora	31.01.2025	1,338645626
RHMF-O-26CA	HRRHMFO26CA5	102,91	Bloomberg, MID cijene s BVAL izvora	31.01.2025	1,219353818
CROATIA29	XS1843434876	93,317	Bloomberg, MID cijene s BVAL izvora	31.01.2025	0,813885055
CROATIA25	XS1117298916	100,022	Bloomberg, MID cijene s BVAL izvora	31.01.2025	0,759911861

Modificirana duracija

1,81

Izjava o odricanju odgovornosti

Ovaj izvještaj sadrži podatke poznate i dostupne Eurizon Asset Management d.o.o. ("Društvo") u vrijeme njegove izrade i objave. Društvo ne preuzima obvezu ažuriranja podataka pa se prosudba o njegovoj točnosti, potpunosti i pouzdanosti može temeljiti isključivo na činjeničnom stanju važećem u vrijeme njegove izrade i objave. Na ovom izvještaju Društvo ne daje financijski savjet niti se podaci sadržani na ovom izvještaju mogu smatrati investicijskom preporukom. Analize koje je Društvo provelo i zaključci koje je Društvo izvelo općenite su naravi i ne uzimaju u obzir osobne potrebe i interese ulagača u smislu njihovih prihoda, prihvatljivosti rizika, investicijskog horizonta i slično. Korištenje iznesenih podataka i oslanjanje na podatke koji su u njemu sadržani za donošenje investicijskih odluka isključiva su odgovornost i rizik ulagača koji se njime koriste te Društvo otklanja od sebe bilo kakvu odgovornost prema ulagaču po toj osnovi. Ovaj izvještaj podložan je promjenama, ima isključivo informativni karakter te se ne može smatrati ponudom na prodaju ni javnim pozivom na kupnju udjela u bilo kojem otvorenom investicijskom fondu kojim Društvo upravlja. Budući da poslovanje fondova u prošlosti nije pouzdan indikator njihovog poslovanja u budućnosti, Društvo poziva zainteresirane ulagače da prije donošenja eventualne odluke o ulaganju pažljivo pročitaju Prospekt i Pravila fonda u koji žele uložiti te ključne podatke za ulagatelje, kako bi se informirali o uvjetima, obilježjima i rizicima ulaganja.

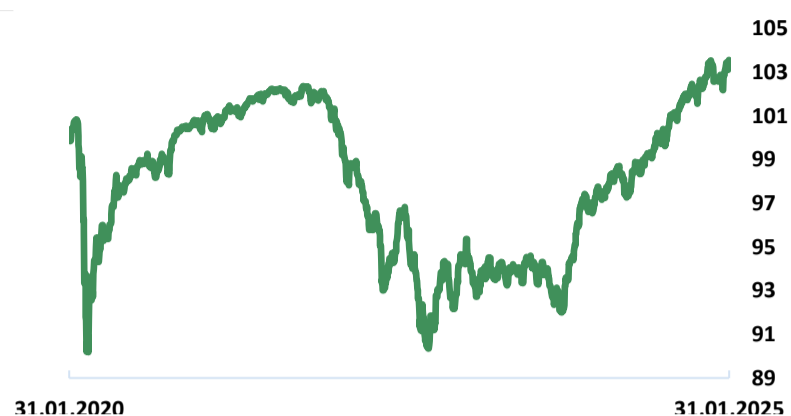
Mjesečni izvještaj: Eurizon HR International Multi Asset fond

Osnovne informacije o UCITS fondu

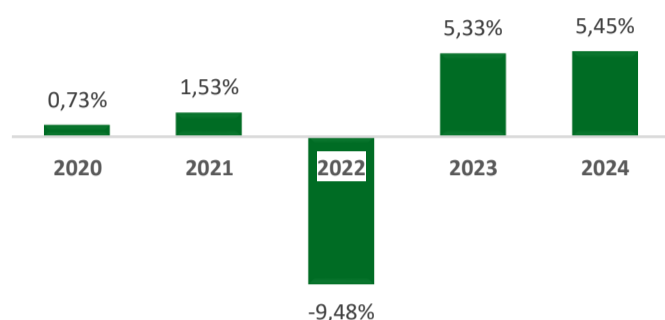
Društvo za upravljanje:	Eurizon Asset Management Croatia d.o.o.
Naziv fonda:	Eurizon HR International Multi Asset fond
Vrsta fonda:	Otvoreni investicijski fond s javnom ponudom
NAV	3,4 mil. EUR
Cijena udjela:	102,6379 EUR
ISIN	HRPBZIUPMAF4
LEI	549300N1WPEVU1HDHY85
Depozitar Fonda	Privredna Banka Zagreb d.d.
Iznos minimalne: Uplate u Fond / Uplate po Ugovoru o trajnom nalogu	100,00 EUR / 25,00 EUR
Datum početka rada Fonda	14.12.2017
Početna vrijednost udjela Fonda	100 EUR
Valuta Fonda	EUR
Kontakt društva	Ulica grada Vukovara 271, Zagreb; www.eurizoncapital.com/hr; tel. 01 63 63 699; e-mail: eurizonam@eurizonam.hr

Prinos u mjesec dana (31.12.24 - 31.01.25)	0,89%
Prinos u tekućoj godini (31.12.24 - 31.01.25)	0,89%
Prinos u posljednjih 365 dana (31.01.24 - 31.01.25)	6,18%
Prosj. god. prinos od osnivanja (14.12.17 - 31.01.25)	0,49%

Kretanje cijene udjela



Prinosi u razdoblju od 2020.-2024.



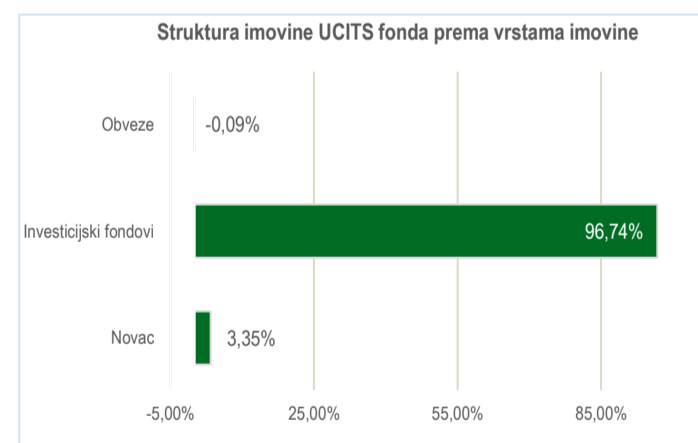
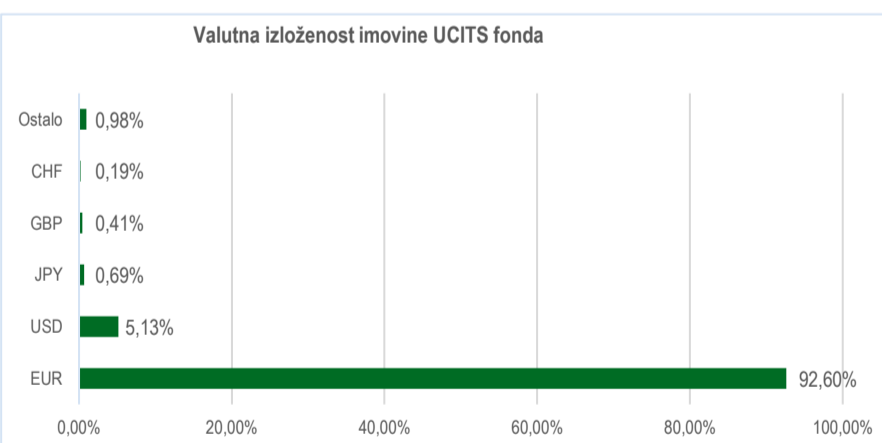
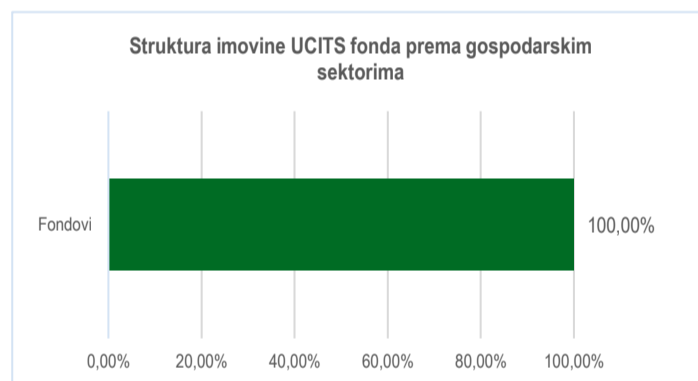
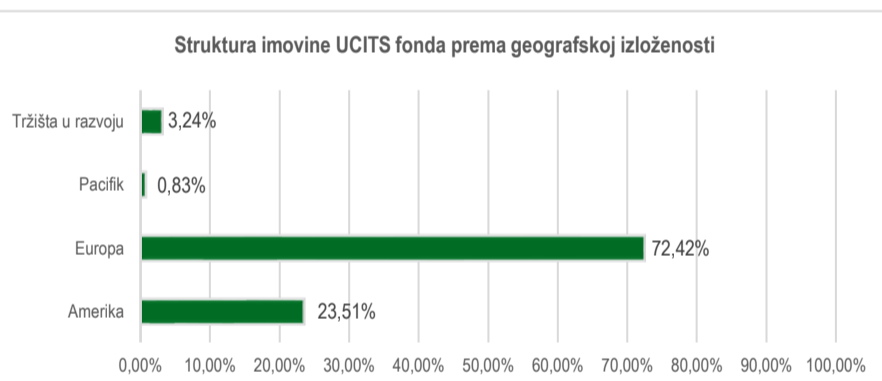
Navedeni podaci informativnog su karaktera i ne predstavljaju indikaciju mogućih prinosa u budućnosti. Prinos u tekućoj godini predstavlja prinos koji je fond ostvario od početka tekuće godine. Izračunava se kao postotna promjena cijene Fonda u odnosu na kraj prethodne godine. Prinos u posljednjih 365 dana predstavlja prinos koji je Fond ostvario u razdoblju od 365 dana. Izračunava se kao postotna promjena cijene Fonda u odnosu na isto razdoblje prethodne godine. Prosječan godišnji prinos predstavlja prinos koji je Fond ostvario od osnutka. Izračunava se kao geometrijska sredina dnevnih prinosa ostvarenih od osnutka Fonda i izražena na godišnjoj razini. Svi iskazani prinosi Fonda uključuju tekuće troškove Fonda (naknada društvu za upravljanje Fondom, naknada Depozitaru, naknada HANFA-i, naknada reviziji).

Investicijski cilj i strategija ulaganja UCITS fonda

Investicijski cilj Fonda je ostvarivanje rasta vrijednosti uloženi novčanih sredstava kroz primjenu fleksibilne strategije upravljanja, a ulaganjem primarno u investicijske fondove. Diversifikacijom portfelja na međunarodna tržišta i više različitih klasa imovine nastoji se postići stabilniji prinos uz nižu razinu volatilnosti u odnosu na izloženost samo jednoj klasi imovine.

Primjenom fleksibilne strategije nastoji se održavati razinu volatilnosti ispod 5% na godišnjoj razini dok je ciljana razina 3%. Društvo ima pravo diskrecijskog izbora u vezi s ulaganjima Fonda. Društvo ne može dati garanciju da će predmetni investicijski cilj biti ostvaren. Društvo aktivno upravlja Fondom te ne koristi referentnu vrijednost (Benchmark).

Struktura ulaganja UCITS fonda



Geografska izloženost i sektorska izloženost prikazani su u odnosu na portfelj vrijednosnih papira, a ostalo u odnosu na neto imovinu fonda. Izloženost vrstama tržišta – postotni udio prenosivih vrijednosnih papira (dionice, obveznice i srodni v.p.) u neto imovini fonda, grupiranih prema zakonski definiranim kategorijama.

Eurizon HR International Multi Asset fond

Deset (10) najvećih pozicija

TOP 10 POZICIJA

SPICONZ LX	Eurizon Fund - Bond Corporate EUR Short Term	13,39%
EURMMEZ LX	EURIZON MONEY MKT EUR T1-ZA	13,27%
EISFP6I LX	EURIZON INV FLEXBL PLS 6-I	9,86%
EUABHYZ LX	Eurizon Fund Absolute High Yield	9,03%
EESEBOZ LX	Eurizon Fund - Securitized Bond Fund-Z	6,66%
EEMAZEU LX	Eurizon Fund - Multiasset Income	6,39%
EISFP7I LX	EURIZON INV FLEXBL PLS 7-I	5,96%
ESYBCEZ LX	Eurizon Fund - Bond Corporate EUR-Z	5,25%
SPIOHYZ LX	Eurizon Fund - Bond High Yield-Z	4,56%
EFEAZEU LX	EURIZON FD FLX ALLOC-ZEURACC	4,08%

Struktura ulaganja UCITS fonda vezano za promoviranje okolišnih i/ili socijalnih karakteristika odnosno održivih ulaganja

Nije primjenjivo

Udio prenosivih vrijednosnih papira

Uređena tržišta 0,00%

Naknade UCITS fonda

Naknada Društvu za upravljanje iz Prospekta (uključena u cijenu udjela)	1,00%
Naknada depozitaru iz Prospekta (uključena u cijenu udjela)	0,15%
Ulazna naknada	1% - ukinuta do opoziva
Izlazna naknada	1,00% do 1 godine; 0,50% od 1 do 2 godine

Modificirana duracija

0,00

Izjava o odricanju odgovornosti

Ovaj izvještaj sadrži podatke poznate i dostupne Eurizon Asset Management d.o.o. ("Društvo") u vrijeme njegove izrade i objave. Društvo ne preuzima obvezu ažuriranja podataka pa se prosudba o njegovoj točnosti, potpunosti i pouzdanosti može temeljiti isključivo na činjeničnom stanju važećem u vrijeme njegove izrade i objave. Na ovom izvještaju Društvo ne daje financijski savjet niti se podaci sadržani na ovom izvještaju mogu smatrati investicijskom preporukom. Analize koje je Društvo provelo i zaključci koje je Društvo izvelo općenite su naravi i ne uzimaju u obzir osobne potrebe i interese ulagača u smislu njihovih prihoda, prihvatljivosti rizika, investicijskog horizonta i slično. Korištenje iznesenih podataka i oslanjanje na podatke koji su u njemu sadržani za donošenje investicijskih odluka isključiva su odgovornost i rizik ulagača koji se njime koriste te Društvo otklanja od sebe bilo kakvu odgovornost prema ulagaču po toj osnovi. Ovaj izvještaj podložan je promjenama, ima isključivo informativni karakter te se ne može smatrati ponudom na prodaju ni javnim pozivom na kupnju udjela u bilo kojem otvorenom investicijskom fondu kojim Društvo upravlja. Budući da poslovanje fondova u prošlosti nije pouzdan indikator njihovog poslovanja u budućnosti, Društvo poziva zainteresirane ulagače da prije donošenja eventualne odluke o ulaganju pažljivo pročitaju Prospekt i Pravila fonda u koji žele uložiti te ključne podatke za ulagatelje, kako bi se informirali o uvjetima, obilježjima i rizicima ulaganja.

Mjesečni izvještaj: Eurizon HR Moderate 30 fond

Osnovne informacije o UCITS fondu	
Društvo za upravljanje:	Eurizon Asset Management Croatia d.o.o.
Naziv fonda:	Eurizon HR Moderate 30 fond
Vrsta fonda:	Otvoreni investicijski fond s javnom ponudom
NAV	3,27 mil. EUR
Cijena udjela:	98,3858 EUR
ISIN	HRPBZIUM30F5
LEI	549300B2UCS27IAFIB03
Depozitar Fonda	Privredna Banka Zagreb d.d.
Iznos minimalne: Uplate u Fond / Uplate po Ugovoru o trajnom nalogu	100,00 EUR / 25,00 EUR
Datum početka rada Fonda	10.08.2020
Početna vrijednost udjela Fonda	100 EUR
Valuta Fonda	EUR
Kontakt društva	Ulica grada Vukovara 271, Zagreb; www.eurizoncapital.com/hr; tel. 01 63 63 699; e-mail: eurizonam@eurizonam.hr

Prinos u mjesec dana (31.12.24 - 31.01.25)	0,74%
Prinos u tekućoj godini (31.12.24 - 31.01.25)	0,74%
Prinos u posljednjih 365 dana (31.01.24 - 31.01.25)	3,58%
Prosje. god. prinos od osnivanja (10.08.20 - 31.01.25)	-0,22%
Prinos u 2024. godini (29.12.23 - 31.12.24)	3,19%
Prinos u 2023. godini (31.12.22 - 31.12.23)	5,37%
Prinos u 2022. godini (31.12.21 - 31.12.22)	-11,71%
Prinos u 2021. godini (31.12.20 - 31.12.21)	-0,48%
Prinos u 2020. godini* (31.12.19 - 31.12.20)	2,98%

*prinos od 10.08.2020



Navedeni podaci informativnog su karaktera i ne predstavljaju indicaciju mogućih prinosa u budućnosti. Prinos u tekućoj godini predstavlja prinos koji je fond ostvario od početka tekuće godine. Izračunava se kao postotna promjena cijene Fonda u odnosu na kraj prethodne godine. Prinos u posljednjih 365 dana predstavlja prinos koji je Fond ostvario u razdoblju od 365 dana. Izračunava se kao postotna promjena cijene Fonda u odnosu na isto razdoblje prethodne godine. Prosječan godišnji prinos predstavlja prinos koji je Fond ostvario od osnutka. Izračunava se kao geometrijska sredina dnevnih prinosa ostvarenih od osnutka Fonda i izražena na godišnjoj razini. Svi iskazani prinosi Fonda uključuju tekuće troškove Fonda (naknada društva za upravljanje Fondom, naknada Depozitaru, naknada HANFA-i, naknada reviziji).

Investicijski cilj i strategija ulaganja UCITS fonda

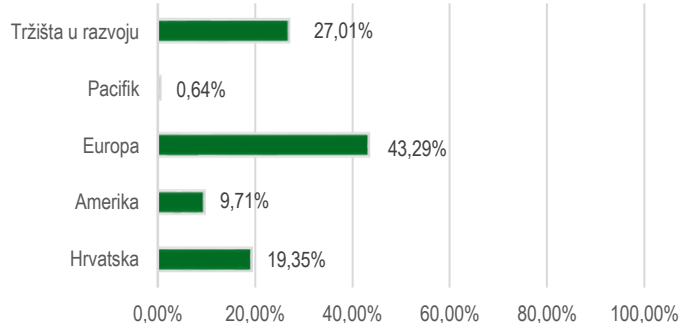
Investicijski cilj Fonda je nastojanje ostvarivanja porasta vrijednosti uložene imovine u kratkom do srednjem roku, uključujući i prihode od kamatonosne imovine, kroz prinos koji će biti usporediv ili veći od prinosa duga Republike Hrvatske, denominiranog u euru i s rokom dospjeća od godinu dana, a ulaganjem primarno u obveznice i instrumente tržišta novca te depozite.

Investicijski cilj Fond će se nastojati ostvariti uz visoku likvidnost i nisku volatilnost cijene udjela. Fond će primarno i pretežito ulagati u obveznice čiji su izdavatelji ili za koje jamče RH, države članice EU, OECD-a i CEFTA-e, a zatim i u instrumente tržišta novca istih izdavatelja te depozite. Izdavatelji obveznica i instrumenata tržišta novca su države, pravne osobe i ostali subjekti bez obzira na rejting.

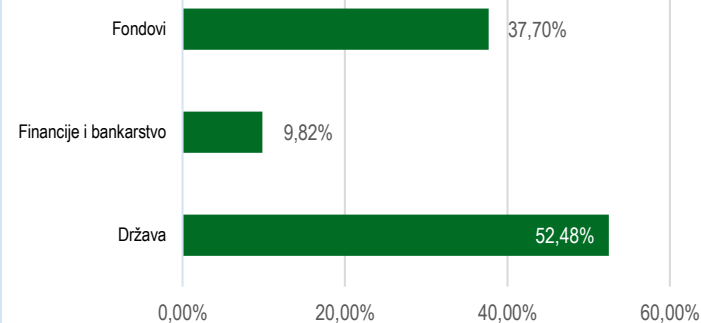
Društvo ne može dati garanciju da će investicijski cilj Fonda biti ostvaren. Društvo aktivno upravlja imovinom Fonda te ne koristi referentnu vrijednost (Benchmark).

Struktura ulaganja UCITS fonda

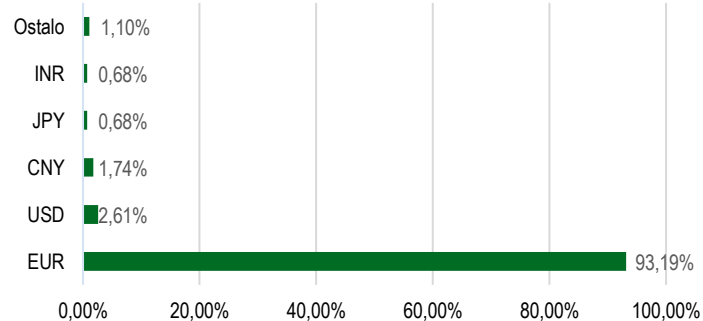
Struktura imovine UCITS fonda prema geografskoj izloženosti



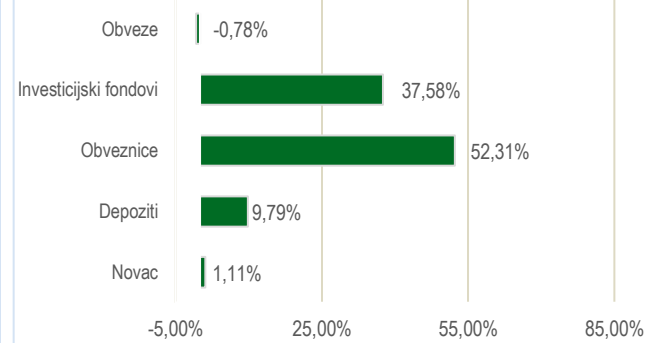
Struktura imovine UCITS fonda prema gospodarskim sektorima



Valutna izloženost imovine UCITS fonda



Struktura imovine UCITS fonda prema vrstama imovine



Geografska izloženost i sektorska izloženost prikazani su u odnosu na portfelj vrijednosnih papira, a ostalo u odnosu na neto imovinu fonda. Izloženost vrstama tržišta – postotni udio prenosivih vrijednosnih papira (dionice, obveznice i srodni v.p.) u neto imovini fonda, grupiranih prema zakonski definiranim kategorijama.

Eurizon HR Moderate 30 fond

Deset (10) najvećih pozicija

TOP 10 POZICIJA

EURASFZ LX	Eurizon Fund - Azioni Strategia Flessibile	18,95%
BTPS 31	Italija	13,52%
DEPOZIT	Privredna banka d.d. Zagreb	9,79%
EUBINTZ LX	EURIZON FUND GLOBAL BOND CLASS Z	8,09%
CROATIA27	Republika Hrvatska	6,34%
CROATIA25	Republika Hrvatska	6,28%
ROMANIA26	Rumunjska	6,25%
ROMANIA 28/05	Rumunjska	5,99%
ROMANIA 30/05	Rumunjska	5,85%
EISFE3I LX	EIS-Flexible Equity STRAT3-I	5,30%

Struktura ulaganja UCITS fonda vezano za promoviranje okolišnih i/ili socijalnih karakteristika odnosno održivih ulaganja

Nije primjenjivo

Udio prenosivih vrijednosnih papira

Uređena tržišta RH / države članice 52,31%

Naknade UCITS fonda

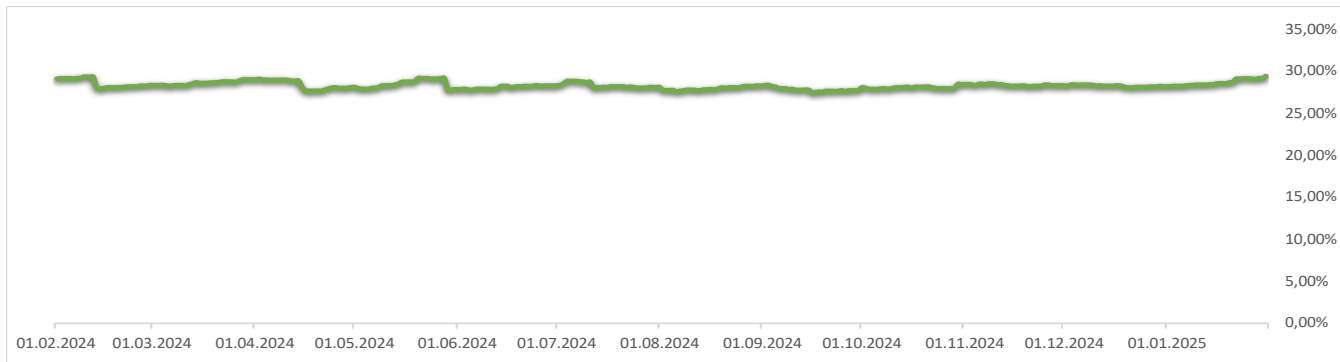
Naknada Društvu za upravljanje iz Prospekta (uključena u cijenu udjela) 1,30%

Naknada depozitaru iz Prospekta (uključena u cijenu udjela) 0,14%

Ulazna naknada Nema

Izlazna naknada 0,50% do 6 mjeseci

Izloženost dioničkom tržištu



Vrijednosni papiri koji su vrednovani metodom procjene

Naziv izdavatelja	ISIN	Procijenjena vrijednost	Metoda procjene	Datum procjene	Udio u neto imovini
BTPS 31	IT0005422891	88,055	Bloomberg, MID cijene s BVAL izvora	31.01.2025	13,51626384
CROATIA27	XS1428088626	101,037	Bloomberg, MID cijene s BVAL izvora	31.01.2025	6,341839066
CROATIA25	XS1117298916	100,022	Bloomberg, MID cijene s BVAL izvora	31.01.2025	6,284257843
ROMANIA26	XS2178857285	99,587	Bloomberg, MID cijene s BVAL izvora	31.01.2025	6,250003614
ROMANIA 28/05	XS1420357318	95,985	Bloomberg, MID cijene s BVAL izvora	31.01.2025	5,99377442
ROMANIA 30/05	XS2178857954	93,183	Bloomberg, MID cijene s BVAL izvora	31.01.2025	5,8537121
ROMANIA31	XS2027596530	81,948	Bloomberg, MID cijene s BVAL izvora	31.01.2025	5,085221548
ROMANIA 26/12	XS1934867547	97,22	Bloomberg, MID cijene s BVAL izvora	31.01.2025	2,983477821

Modificirana duracija

1,78

Izjava o odricanju odgovornosti

Ovaj izvještaj sadrži podatke poznate i dostupne Eurizon Asset Management d.o.o. ("Društvo") u vrijeme njegove izrade i objave. Društvo ne preuzima obvezu ažuriranja podataka pa se prosudba o njegovoj točnosti, potpunosti i pouzdanosti može temeljiti isključivo na činjeničnom stanju važećem u vrijeme njegove izrade i objave. Na ovom izvještaju Društvo ne daje financijski savjet niti se podaci sadržani na ovom izvještaju mogu smatrati investicijskom preporukom. Analize koje je Društvo provelo i zaključci koje je Društvo izvelo općenite su naravi i ne uzimaju u obzir osobne potrebe i interese ulagača u smislu njihovih prihoda, prihvatljivosti rizika, investicijskog horizonta i slično. Korištenje iznesenih podataka i oslanjanje na podatke koji su u njemu sadržani za donošenje investicijskih odluka isključiva su odgovornost i rizik ulagača koji se njime koriste te Društvo otklanja od sebe bilo kakvu odgovornost prema ulagaču po toj osnovi. Ovaj izvještaj podložan je promjenama, ima isključivo informativni karakter te se ne može smatrati ponudom na prodaju ni javnim pozivom na kupnju udjela u bilo kojem otvorenom investicijskom fondu kojim Društvo upravlja. Budući da poslovanje fondova u prošlosti nije pouzdan indikator njihovog poslovanja u budućnosti, Društvo poziva zainteresirane ulagače da prije donošenja eventualne odluke o ulaganju pažljivo pročitaju Prospekt i Pravila fonda u koji žele uložiti te ključne podatke za ulagatelje, kako bi se informirali o uvjetima, obilježjima i rizicima ulaganja.

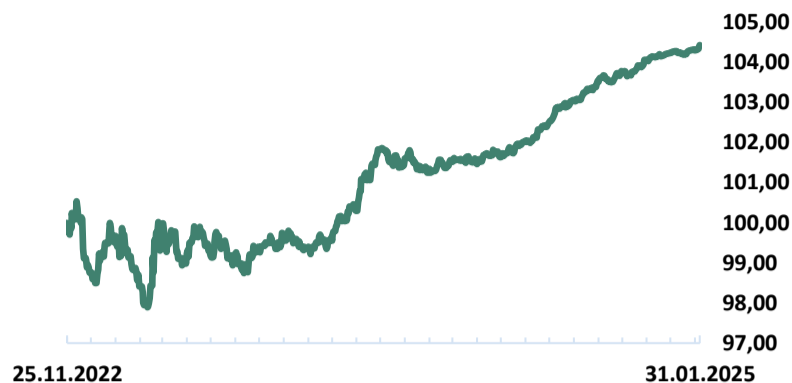
Mjesečni izvještaj: Eurizon HR Target 2025 fond

Osnovne informacije o UCITS fondu	
Društvo za upravljanje:	Eurizon Asset Management Croatia d.o.o.
Naziv fonda:	Eurizon HR Target 2025 fond
Vrsta fonda:	Otvoreni investicijski fond s javnom ponudom
NAV	18,21 mil. EUR
Cijena udjela:	104,2708 EUR
ISIN	HRPBZIUTG258
LEI	747800W0W00TQSQ4VY37
Depozitar Fonda	Privredna Banka Zagreb d.d.
Iznos minimalne uplate u Fond	100,00 EUR
Datum početka rada Fonda	25.11.2022
Početna vrijednost udjela Fonda	100 EUR
Valuta Fonda	EUR
Kontakt društva	Ulica grada Vukovara 271, Zagreb; www.eurizoncapital.com/hr; tel. 01 63 63 699; e-mail: eurizonam@eurizonam.hr

Prinos u mjesec dana (31.12.24 - 31.01.25)	0,15%
Prinos u tekućoj godini (31.12.24 - 31.01.25)	0,15%
Prinos u posljednjih 365 dana (31.01.24 - 31.01.25)	2,57%
Prosje. god. prinos od osnivanja (25.11.22 - 31.01.25)	2,10%
Prinos u 2024. godini (29.12.23 - 31.12.24)	2,43%
Prinos u 2023. godini (31.12.22 - 31.12.23)	3,36%
Prinos u 2022. godini* (31.12.21 - 31.12.22)	-1,30%

*prinos od 25.11.2022.

Kretanje cijene udjela



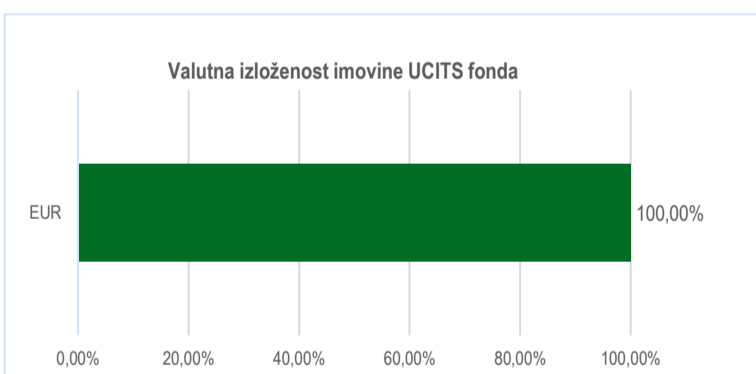
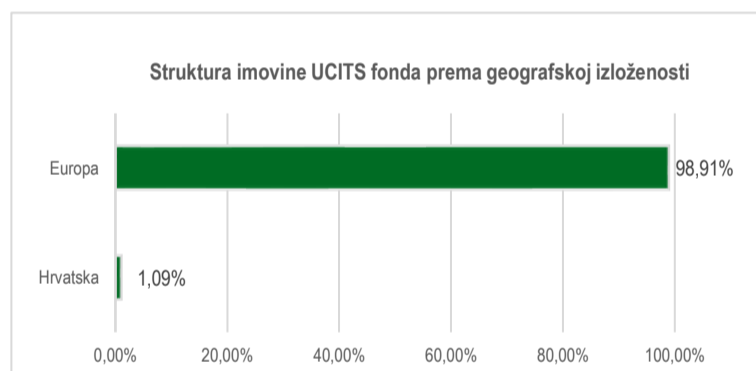
Navedeni podaci informativnog su karaktera i ne predstavljaju indikaciju mogućih prinosa u budućnosti. Prinos u tekućoj godini predstavlja prinos koji je fond ostvario od početka tekuće godine. Izračunava se kao postotna promjena cijene Fonda u odnosu na kraj prethodne godine. Prinos u posljednjih 365 dana predstavlja prinos koji je Fond ostvario u razdoblju od 365 dana. Izračunava se kao postotna promjena cijene Fonda u odnosu na isto razdoblje prethodne godine. Prosječan godišnji prinos predstavlja prinos koji je Fond ostvario od osnutka. Izračunava se kao geometrijska sredina dnevnih prinosa ostvarenih od osnutka Fonda i izražena na godišnjoj razini. Svi iskazani prinosi Fonda uključuju tekuće troškove Fonda (naknada društvu za upravljanje Fondom, naknada Depozitaru, naknada HANFA-i, naknada reviziji).

Investicijski cilj i strategija ulaganja UCITS fonda

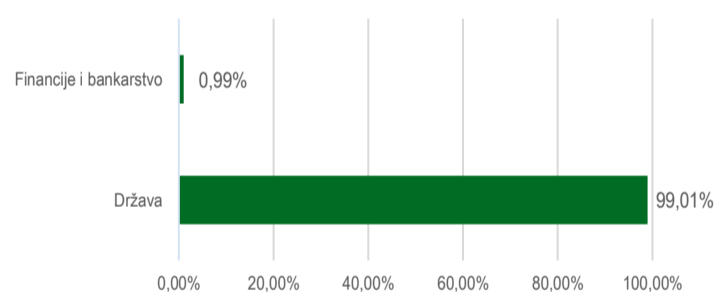
Investicijski cilj Fonda je izlaganje obvezničkom tržištu na razdoblje od tri (3) godine, uz očuvanje početne vrijednosti ulaganja i ostvarivanje ciljanog prinosa u rasponu od 3,46% - 3,55% (1,142% - 1,171% prosječni godišnji prinos) o dospjeću Fonda. Cilj se nastoji postići ulaganjem primarno i pretežito u državne obveznice te manjim dijelom u depozite.

Očuvanje početne vrijednosti ulaganja o dospjeću Fonda i ostvarivanje ciljanog prinosa nije zajamčeno od strane Društva, neke kreditne ili druge institucije ili pak države, s obzirom da se isto nastoji postići ciljanom strukturom ulaganja te može biti pod utjecajem sposobnosti podmirivanja preuzetih obveza neke države i/ili kreditne institucije („potencijalni „default“).

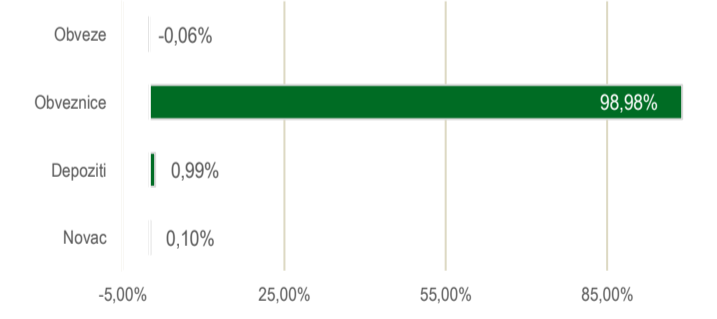
Struktura ulaganja UCITS fonda



Struktura imovine UCITS fonda prema gospodarskim sektorima



Struktura imovine UCITS fonda prema vrstama imovine



Geografska izloženost i sektorska izloženost prikazani su u odnosu na portfelj vrijednosnih papira, a ostalo u odnosu na neto imovinu fonda. Izloženost vrstama tržišta – postotni udio prenosivih vrijednosnih papira (dionice, obveznice i srodni v.p.) u neto imovini fonda, grupiranih prema zakonski definiranim kategorijama.

Eurizon HR Target 2025 fond

Deset (10) najvećih pozicija

TOP 10 POZICIJA

FRANCE 25/11	Francuska	20,70%
AUSTRIA 25/10	Austrija	20,24%
ITALY 25/11	Italija	19,36%
ITALY 25/12	Italija	19,30%
SPAIN 25/10	Španjolska	10,04%
ITALY 25/08	Italija	9,33%
DEPOZIT	Privredna banka d.d. Zagreb	0,99%

Struktura ulaganja UCITS fonda vezano za promoviranje okolišnih i/ili socijalnih karakteristika odnosno održivih ulaganja

Nije primjenjivo

Udio prenosivih vrijednosnih papira

Uređena tržišta RH/države članice 98,98%

Naknade UCITS fonda

Naknada Društvu za upravljanje iz Prospekta (uključena u cijenu udjela)	0,50%
Naknada depozitaru iz Prospekta (uključena u cijenu udjela)	0,12%
Ulazna naknada	Nema
Izlazna naknada	5,00%

Vrijednosni papiri koji su vrednovani metodom procjene

Naziv izdavatelja	ISIN	Procijenjena vrijednost	Metoda procjene	Datum procjene	Udio u neto imovini
FRANCE 25/11	FR0012938116	98,987	Bloomberg, MID cijene s BVAL izvora	31.01.2025	20,70009258
AUSTRIA 25/10	AT0000A1FAP5	99,265	Bloomberg, MID cijene s BVAL izvora	31.01.2025	20,24336987
ITALY 25/11	IT0005345183	100,183	Bloomberg, MID cijene s BVAL izvora	31.01.2025	19,36275364
ITALY 25/12	IT0005127086	99,786	Bloomberg, MID cijene s BVAL izvora	31.01.2025	19,30362754
SPAIN 25/10	ES00000127G9	99,845	Bloomberg, MID cijene s BVAL izvora	31.01.2025	10,03585611
ITALY 25/08	IT0005493298	99,362	Bloomberg, MID cijene s BVAL izvora	31.01.2025	9,329904919

Modificirana duracija

0,74

Izjava o odricanju odgovornosti

Ovaj izvještaj sadrži podatke poznate i dostupne Eurizon Asset Management d.o.o. ("Društvo") u vrijeme njegove izrade i objave. Društvo ne preuzima obvezu ažuriranja podataka pa se prosudba o njegovoj točnosti, potpunosti i pouzdanosti može temeljiti isključivo na činjeničnom stanju važećem u vrijeme njegove izrade i objave. Na ovom izvještaju Društvo ne daje financijski savjet niti se podaci sadržani na ovom izvještaju mogu smatrati investicijskom preporukom. Analize koje je Društvo provelo i zaključci koje je Društvo izvelo općenite su naravi i ne uzimaju u obzir osobne potrebe i interese ulagača u smislu njihovih prihoda, prihvatljivosti rizika, investicijskog horizonta i slično. Korištenje iznesenih podataka i oslanjanje na podatke koji su u njemu sadržani za donošenje investicijskih odluka isključiva su odgovornost i rizik ulagača koji se njime koriste te Društvo otklanja od sebe bilo kakvu odgovornost prema ulagaču po toj osnovi. Ovaj izvještaj podložan je promjenama, ima isključivo informativni karakter te se ne može smatrati ponudom na prodaju ni javnim pozivom na kupnju udjela u bilo kojem otvorenom investicijskom fondu kojim Društvo upravlja. Budući da poslovanje fondova u prošlosti nije pouzdan indikator njihovog poslovanja u budućnosti, Društvo poziva zainteresirane ulagače da prije donošenja eventualne odluke o ulaganju pažljivo pročitaju Prospekt i Pravila fonda u koji žele uložiti te ključne podatke za ulagatelje, kako bi se informirali o uvjetima, obilježjima i rizicima ulaganja.

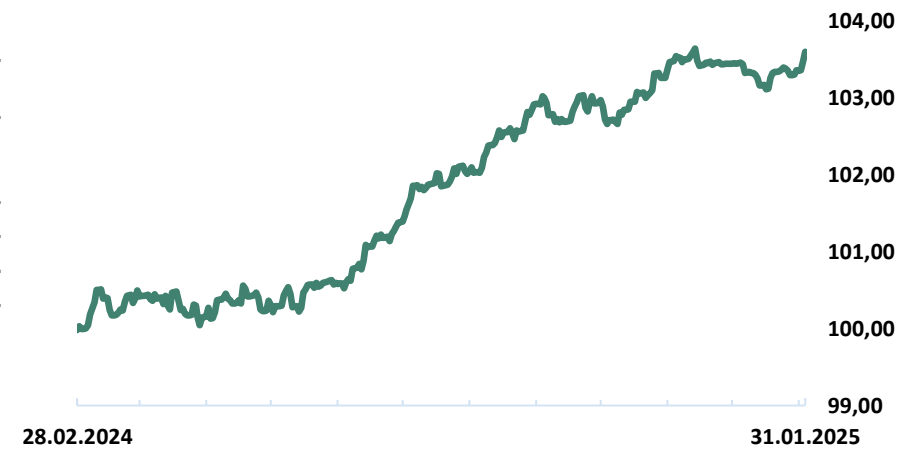
Mjesečni izvještaj: Eurizon HR Target 2026 II fond

Osnovne informacije o UCITS fondu	
Društvo za upravljanje:	Eurizon Asset Management Croatia d.o.o.
Naziv fonda:	Eurizon HR Target 2026 II fond
Vrsta fonda:	Otvoreni investicijski fond s javnom ponudom
NAV	14,23 mil. EUR
Cijena udjela:	103,448 EUR
ISIN	HRPBZIUT6I19
LEI	74780090P7NCX6UG B436
Depozitar Fonda	Privredna Banka Zagreb d.d.
Iznos minimalne uplate u Fond	100,00 EUR
Datum početka rada Fonda	28.02.2024
Početna vrijednost udjela Fonda	100 EUR
Valuta Fonda	EUR
Kontakt društva	Ulica grada Vukovara 271, Zagreb; www.eurizoncapital.co m/hr; tel. 01 63 63 699; e-mail: eurizonam@eurizona m.hr

Prinos u mjesec dana (31.12.24 - 31.01.25)	0,15%
Prinos u tekućoj godini* (31.12.24 - 31.01.25)	0,15%
Prinos u posljednjih 365 dana (31.01.24 - 31.01.25)	-
Prosj. god. prinos od osnivanja (28.02.24 - 31.01.25)	-
Prinos u 2024. godini* (28.02.24 - 31.12.24)	3,45%

*prinos od 28.02.2024.

Kretanje cijene udjela



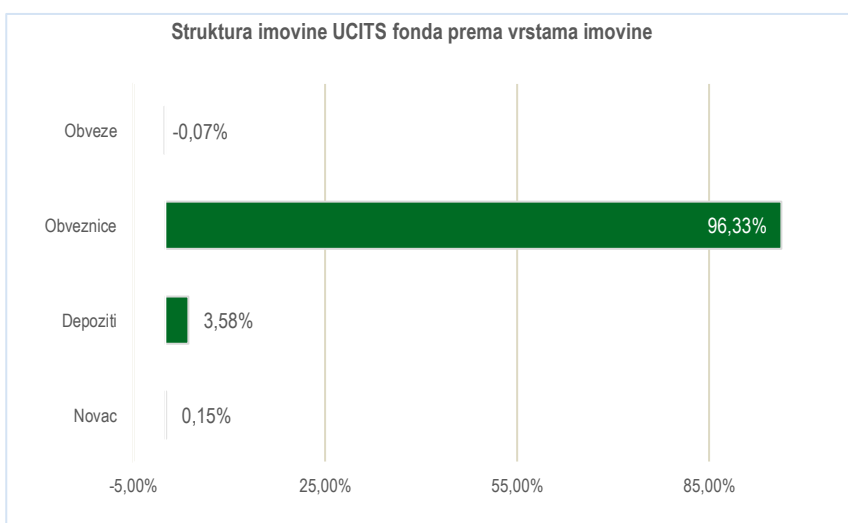
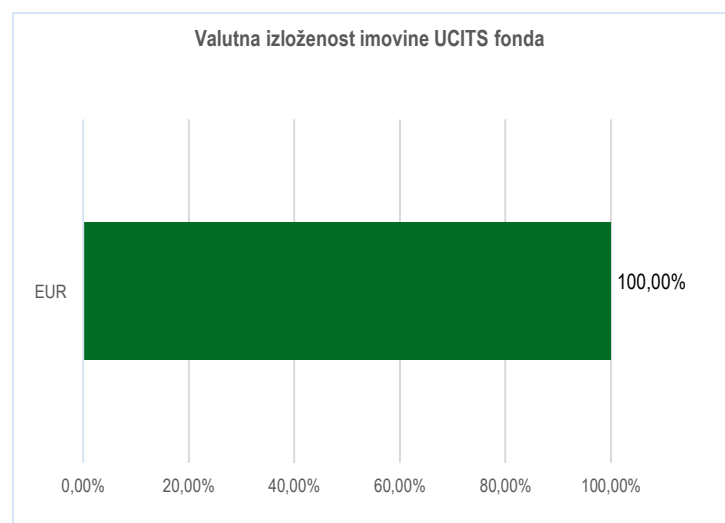
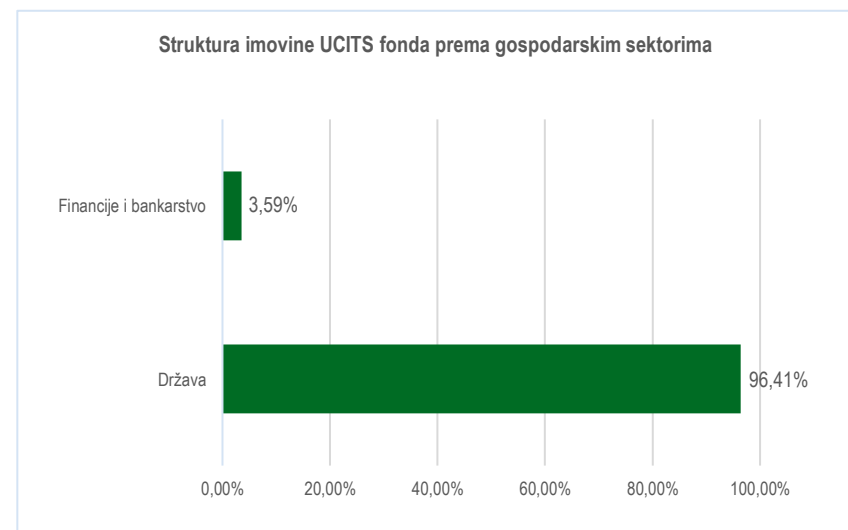
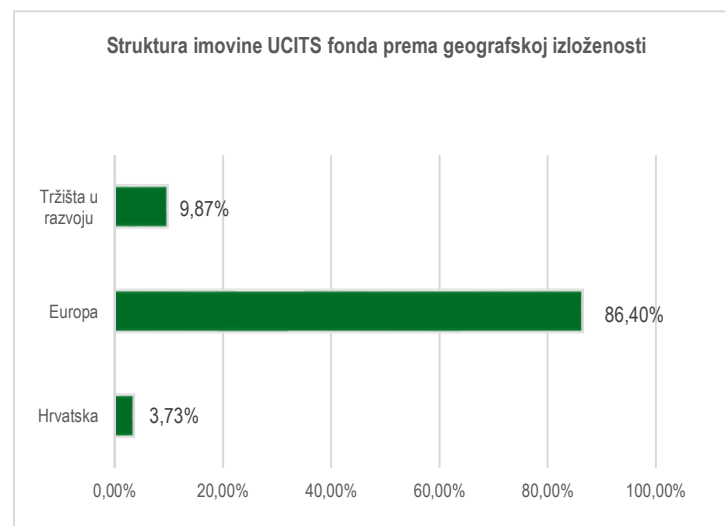
Navedeni podaci informativnog su karaktera i ne predstavljaju indicaciju mogućih prinosa u budućnosti. Prinos u tekućoj godini predstavlja prinos koji je fond ostvario od početka tekuće godine. Izračunava se kao postotna promjena cijene Fonda u odnosu na kraj prethodne godine. Prinos u posljednjih 365 dana predstavlja prinos koji je Fond ostvario u razdoblju od 365 dana. Izračunava se kao postotna promjena cijene Fonda u odnosu na isto razdoblje prethodne godine. Prosječan godišnji prinos predstavlja prinos koji je Fond ostvario od osnutka. Izračunava se kao geometrijska sredina dnevnih prinosa ostvarenih od osnutka Fonda i izražena na godišnjoj razini. Svi iskazani prinosi Fonda uključuju tekuće troškove Fonda (nagrada društvu za upravljanje Fondom, naknada Depozitaru, naknada HANFA-i, naknada reviziji).

Investicijski cilj i strategija ulaganja UCITS fonda

Investicijski cilj Fonda je izlaganje obvezničkom tržištu na razdoblje od trideset i dva (32) mjeseca, uz očuvanje početne vrijednosti ulaganja i ostvarivanje ciljanog prinosa u rasponu od 5,80% - 5,91% (2,136% - 2,175% prosječni godišnji prinos) o dospjeću Fonda. Cilj se nastoji postići ulaganjem primarno i pretežito u državne obveznice te manjim dijelom u depozite.

Očuvanje početne vrijednosti ulaganja nije moguće ostvariti ako izdavatelj obveznice ili instrumenta tržišta novca ili kreditna institucija kod koje su deponirana novčana sredstva bude u nemogućnosti isplatiti svoju obvezu („default“). Navedenim rizikom Društvo upravlja na način da ulaže najvećim dijelom u obveznice i instrumente tržišta novca čiji je izdavatelj ili za koje jamči Republika Italija, druga država članica EU i OECDa ili u depozite kod kreditnih institucija dobre kreditne sposobnosti i poslovne reputacije iz Republike Hrvatske i druge države članice EU.

Struktura ulaganja UCITS fonda



Geografska izloženost i sektorska izloženost prikazani su u odnosu na portfelj vrijednosnih papira, a ostalo u odnosu na neto imovinu fonda. Izloženost vrstama tržišta – postotni udio prenosivih vrijednosnih papira (dionice, obveznice i srodni v.p.) u neto imovini fonda, grupiranih prema zakonski definiranim kategorijama.

Eurizon HR Target 2026 II fond
Deset (10) najvećih pozicija
TOP 10 POZICIJA

ITALY 26/09	Italija	24,64%
ITALY 26/12	Italija	22,12%
AUSTRIA 26/10	Austrija	15,11%
SPAIN 26/10	Španjolska	12,49%
FRANCE 26/09	Francuska	12,09%
ROMANIA 26/09	Rumunjska	9,88%
DEPOZIT	Privredna banka d.d. Zagreb	1,60%

Struktura ulaganja UCITS fonda vezano za promoviranje okolišnih i/ili socijalnih karakteristika odnosno održivih ulaganja

Nije primjenjivo

Udio prenosivih vrijednosnih papira

 Uređena tržišta RH/države članice **96,33%**
Naknade UCITS fonda

Naknada Društvu za upravljanje iz Prospekta (uključena u cijenu udjela)	0,50%
Naknada depozitaru iz Prospekta (uključena u cijenu udjela)	0,12%
Ulazna naknada	Nema
Izlazna naknada	5,00%

Vrijednosni papiri koji su vrednovani metodom procjene

Naziv izdavatelja	ISIN	Procijenjena vrijednost	Metoda procjene	Datum procjene	Udio u neto imovini
ITALY 26/09	IT0005556011	102,286	Bloomberg, MID cijene s BVAL izvora	31.01.2025	24,63796283
ITALY 26/12	IT0005210650	98,175	Bloomberg, MID cijene s BVAL izvora	31.01.2025	22,11877915
AUSTRIA 26/10	AT0000A1K9C8	97,525	Bloomberg, MID cijene s BVAL izvora	31.01.2025	15,10652902
SPAIN 26/10	ES00000128H5	98,473	Bloomberg, MID cijene s BVAL izvora	31.01.2025	12,49444551
FRANCE 26/09	FR001400FYQ4	100,348	Bloomberg, MID cijene s BVAL izvora	31.01.2025	12,09064434
ROMANIA 26/09	XS2538440780	102,455	Bloomberg, MID cijene s BVAL izvora	31.01.2025	9,881138626

Modificirana duracija 1,59
Izjava o odricanju odgovornosti

Ovaj izvještaj sadrži podatke poznate i dostupne Eurizon Asset Management d.o.o. ("Društvo") u vrijeme njegove izrade i objave. Društvo ne preuzima obvezu ažuriranja podataka pa se prosudba o njegovoj točnosti, potpunosti i pouzdanosti može temeljiti isključivo na činjeničnom stanju važećem u vrijeme njegove izrade i objave. Na ovom izvještaju Društvo ne daje financijski savjet niti se podaci sadržani na ovom izvještaju mogu smatrati investicijskom preporukom. Analize koje je Društvo provelo i zaključci koje je Društvo izvelo općenite su naravi i ne uzimaju u obzir osobne potrebe i interese ulagača u smislu njihovih prihoda, prihvatljivosti rizika, investicijskog horizonta i slično. Korištenje iznesenih podataka i oslanjanje na podatke koji su u njemu sadržani za donošenje investicijskih odluka isključiva su odgovornost i rizik ulagača koji se njime koriste te Društvo otklanja od sebe bilo kakvu odgovornost prema ulagaču po toj osnovi. Ovaj izvještaj podložan je promjenama, ima isključivo informativni karakter te se ne može smatrati ponudom na prodaju ni javnim pozivom na kupnju udjela u bilo kojem otvorenom investicijskom fondu kojim Društvo upravlja. Budući da poslovanje fondova u prošlosti nije pouzdan indikator njihovog poslovanja u budućnosti, Društvo poziva zainteresirane ulagače da prije donošenja eventualne odluke o ulaganju pažljivo pročitaju Prospekt i Pravila fonda u koji žele uložiti te ključne podatke za ulagatelje, kako bi se informirali o uvjetima, obilježjima i rizicima ulaganja.

Mjesečni izvještaj: Eurizon HR Dollar Bond fond 3

Osnovne informacije o UCITS fondu	
Društvo za upravljanje:	Eurizon Asset Management Croatia d.o.o.
Naziv fonda:	Eurizon HR Dollar Bond fond 3
Vrsta fonda:	Otvoreni investicijski fond s javnom ponudom
NAV	11,4 mil. EUR
Cijena udjela:	108,675 USD
ISIN	HRPBZIUDB3F5
LEI	74780090B17DAKZBU524
Depozitar Fonda	Privredna Banka Zagreb d.d.
Iznos minimalne uplate u Fond	100,00 USD
Datum početka rada Fonda	26.10.2022
Početna vrijednost udjela Fonda	100 USD
Valuta Fonda	USD
Kontakt društva	Ulica grada Vukovara 271, Zagreb; www.eurizoncapital.com/hr; tel. 01 63 63 699; e-mail: eurizonam@eurizonam.hr

Prinos u mjesec dana (31.12.24 - 31.01.25)	0,30%
Prinos u tekućoj godini (31.12.24 - 31.01.25)	0,30%
Prinos u posljednjih 365 dana (31.01.24 - 31.01.25)	3,87%
Prosje. god. prinos od osnivanja (26.10.22 - 31.01.25)	3,83%
Prinos u 2024. godini (29.12.23 - 31.12.24)	3,91%
Prinos u 2023. godini (31.12.22 - 31.12.23)	3,49%
Prinos u 2022. godini* (31.12.21 - 31.12.22)	0,98%

*prinos od 26.10.2022.



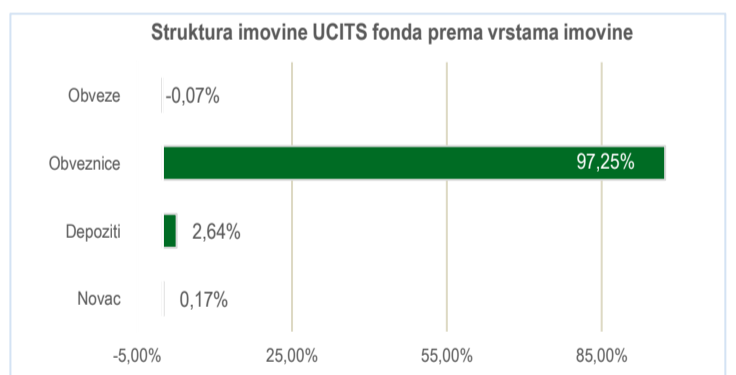
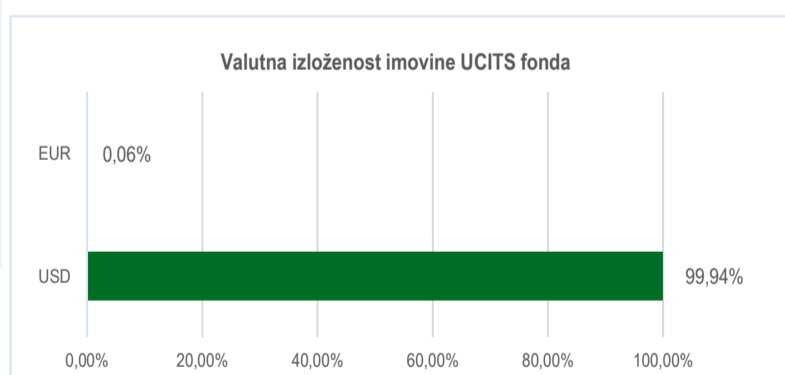
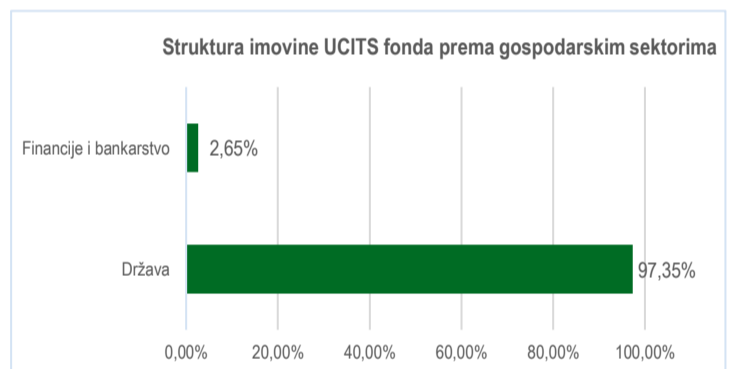
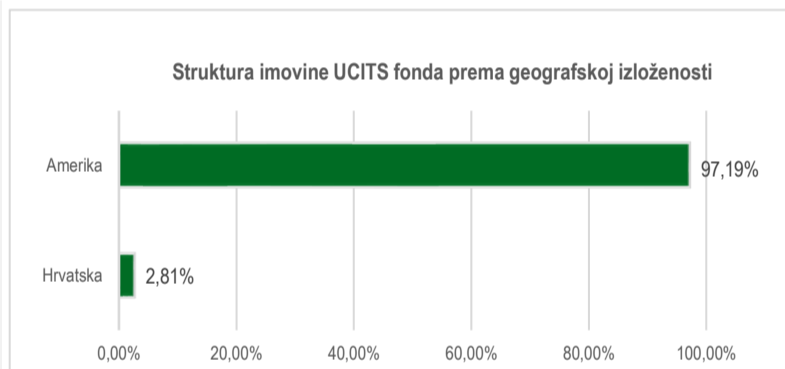
Navedeni podaci informativnog su karaktera i ne predstavljaju indicaciju mogućih prinosa u budućnosti. Prinos u tekućoj godini predstavlja prinos koji je fond ostvario od početka tekuće godine. Izračunava se kao postotna promjena cijene Fonda u odnosu na kraj prethodne godine. Prinos u posljednjih 365 dana predstavlja prinos koji je Fond ostvario u razdoblju od 365 dana. Izračunava se kao postotna promjena cijene Fonda u odnosu na isto razdoblje prethodne godine. Prosječan godišnji prinos predstavlja prinos koji je Fond ostvario od osnutka. Izračunava se kao geometrijska sredina dnevnih prinosa ostvarenih od osnutka Fonda i izražena na godišnjoj razini. Svi iskazani prinosi Fonda uključuju tekuće troškove Fonda (naknada društvu za upravljanje Fondom, naknada Depozitaru, naknada HANFA-i, naknada reviziji).

Investicijski cilj i strategija ulaganja UCITS fonda

Investicijski cilj Fonda je izlaganje obvezničkom tržištu na razdoblje od tri (3) godine, uz očuvanje početne vrijednosti ulaganja i ostvarivanje ciljanog prinosa u rasponu od 5,74% - 5,90% (1,877% - 1,930% prosječni godišnji prinos) o dospelju Fonda. Cilj se nastoji postići ulaganjem primarno i pretežito u državne obveznice Sjedinjenih Američkih Država te manjim dijelom u depozite.

Očuvanje početne vrijednosti ulaganja o dospelju Fonda i ostvarivanje ciljanog prinosa nije zajamčeno od strane Društva, neke kreditne ili druge institucije ili pak države, s obzirom da se isto nastoji postići ciljanom strukturom ulaganja te može biti pod utjecajem sposobnosti podmirivanja preuzetih obveza neke države i/ili kreditne institucije („potencijalni „default““).

Struktura ulaganja UCITS fonda



Geografska izloženost i sektorska izloženost prikazani su u odnosu na portfelj vrijednosnih papira, a ostalo u odnosu na neto imovinu fonda. Izloženost vrstama tržišta – postotni udio prenosivih vrijednosnih papira (dionice, obveznice i srodni v.p.) u neto imovini fonda, grupiranih prema zakonski definiranim kategorijama.

Eurizon HR Dollar Bond fond 3

Deset (10) najvećih pozicija

TOP 10 POZICIJA

T-Note 30.9.25	Sjedinjene Američke Države	17,28%
T-Note 31.10.25	Sjedinjene Američke Države	16,93%
T-Note 31.08.25	Sjedinjene Američke Države	16,71%
T-Note 30.09.25	Sjedinjene Američke Države	15,64%
T-Note 15.10.25	Sjedinjene Američke Države	15,38%
T-Note 15.09.25	Sjedinjene Američke Države	15,32%
DEPOZIT	Erste banka d.d.	2,64%

Struktura ulaganja UCITS fonda vezano za promoviranje okolišnih i/ili socijalnih karakteristika odnosno održivih ulaganja

Nije primjenjivo

Udio prenosivih vrijednosnih papira

Sjedinjene Američke Države 97,25%

Naknade UCITS fonda

Naknada Društvu za upravljanje iz Prospekta (uključena u cijenu udjela)	0,50%
Naknada depozitaru iz Prospekta (uključena u cijenu udjela)	0,12%
Ulazna naknada	Nema
Izlazna naknada	5,00%

Vrijednosni papiri koji su vrednovani metodom procjene

Naziv izdavatelja	ISIN	Procijenjena vrijednost	Metoda procjene	Datum procjene	Udio u neto imovini
T-Note 30.9.25	US91282CAM38	97,4219	Bloomberg, MID cijene s BVAL izvora	31.01.2025	17,27555593
T-Note 31.10.25	US91282CAT80	97,1016	Bloomberg, MID cijene s BVAL izvora	31.01.2025	16,92817861
T-Note 31.08.25	US91282CAJ09	97,7246	Bloomberg, MID cijene s BVAL izvora	31.01.2025	16,71390622
T-Note 30.09.25	US9128285C00	99,1875	Bloomberg, MID cijene s BVAL izvora	31.01.2025	15,63955958
T-Note 15.10.25	US91282CFP14	99,9902	Bloomberg, MID cijene s BVAL izvora	31.01.2025	15,37631792
T-Note 15.09.25	US91282CFK27	99,5195	Bloomberg, MID cijene s BVAL izvora	31.01.2025	15,31596218

Modificirana duracija 0,63

Izjava o odricanju odgovornosti

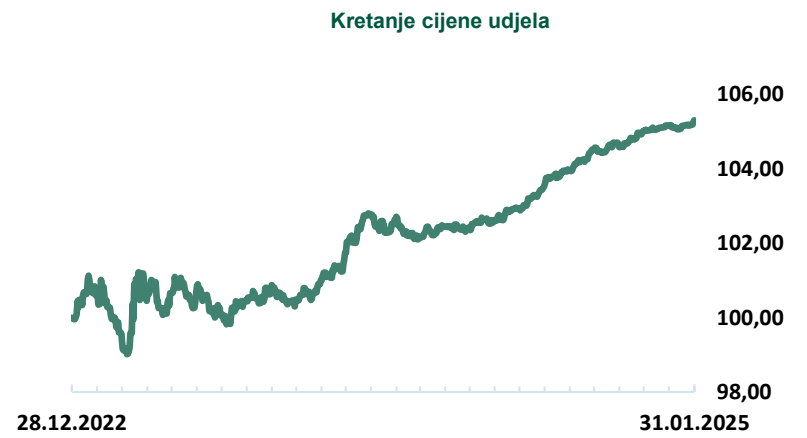
Ovaj izvještaj sadrži podatke poznate i dostupne Eurizon Asset Management d.o.o. ("Društvo") u vrijeme njegove izrade i objave. Društvo ne preuzima obvezu ažuriranja podataka pa se prosudba o njegovoj točnosti, potpunosti i pouzdanosti može temeljiti isključivo na činjeničnom stanju važećem u vrijeme njegove izrade i objave. Na ovom izvještaju Društvo ne daje financijski savjet niti se podaci sadržani na ovom izvještaju mogu smatrati investicijskom preporukom. Analize koje je Društvo provelo i zaključci koje je Društvo izvelo općenite su naravi i ne uzimaju u obzir osobne potrebe i interese ulagača u smislu njihovih prihoda, prihvatljivosti rizika, investicijskog horizonta i slično. Korištenje iznesenih podataka i oslanjanje na podatke koji su u njemu sadržani za donošenje investicijskih odluka isključiva su odgovornost i rizik ulagača koji se njime koriste te Društvo otklanja od sebe bilo kakvu odgovornost prema ulagaču po toj osnovi. Ovaj izvještaj podložan je promjenama, ima isključivo informativni karakter te se ne može smatrati ponudom na prodaju ni javnim pozivom na kupnju udjela u bilo kojem otvorenom investicijskom fondu kojim Društvo upravlja. Budući da poslovanje fondova u prošlosti nije pouzdan indikator njihovog poslovanja u budućnosti, Društvo poziva zainteresirane ulagače da prije donošenja eventualne odluke o ulaganju pažljivo pročitaju Prospekt i Pravila fonda u koji žele uložiti te ključne podatke za ulagatelje, kako bi se informirali o uvjetima, obilježjima i rizicima ulaganja.

Mjesečni izvještaj: Eurizon HR Target 2025 II fond

Osnovne informacije o UCITS fondu	
Društvo za upravljanje:	Eurizon Asset Management Croatia d.o.o.
Naziv fonda:	Eurizon HR Target 2025 II fond
Vrsta fonda:	Otvoreni investicijski fond s javnom ponudom
NAV	4,18 mil. EUR
Cijena udjela:	105,1516 EUR
ISIN	HRPBZIU5II1
LEI	74780070177GVLQZ071
Depozitar Fonda	Privredna Banka Zagreb d.d.
Iznos minimalne uplate u Fond	100,00 EUR
Datum početka rada Fonda	28.12.2022
Početna vrijednost udjela Fonda	100 EUR
Valuta Fonda	EUR
Kontakt društva	Ulica grada Vukovara 271, Zagreb; www.eurizoncapital.com/hr; tel. 01 63 63 699; e-mail: eurizonam@eurizonam.hr

Prinos u mjesec dana (31.12.24 - 31.01.25)	0,13%
Prinos u tekućoj godini (31.12.24 - 31.01.25)	0,13%
Prinos u posljednjih 365 dana (31.01.24 - 31.01.25)	2,52%
Prosje. god. prinos od osnivanja (28.12.22 - 31.01.25)	2,50%
Prinos u 2024. godini (29.12.23 - 31.12.24)	2,33%
Prinos u 2023. godini (31.12.22 - 31.12.23)	2,78%
Prinos u 2022. godini (31.12.21 - 31.12.22)	0,00%

*prinos od 28.12.2022.



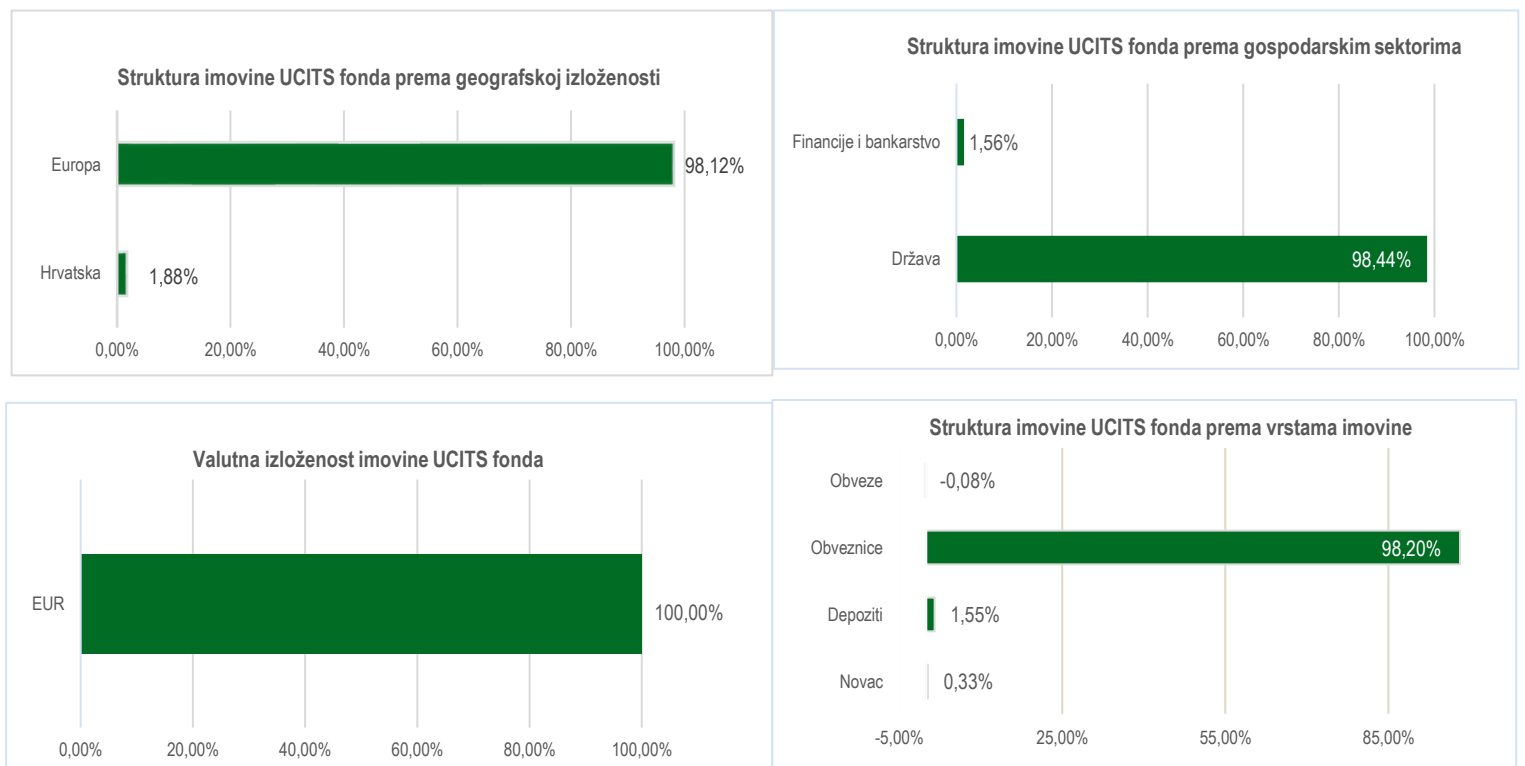
Navedeni podaci informativnog su karaktera i ne predstavljaju indicaciju mogućih prinosa u budućnosti. Prinos u tekućoj godini predstavlja prinos koji je fond ostvario od početka tekuće godine. Izračunava se kao postotna promjena cijene Fonda u odnosu na kraj prethodne godine. Prinos u posljednjih 365 dana predstavlja prinos koji je Fond ostvario u razdoblju od 365 dana. Izračunava se kao postotna promjena cijene Fonda u odnosu na isto razdoblje prethodne godine. Prosječan godišnji prinos predstavlja prinos koji je Fond ostvario od osnutka. Izračunava se kao geometrijska sredina dnevnih prinosa ostvarenih od osnutka Fonda i izražena na godišnjoj razini. Svi iskazani prinosi Fonda uključuju tekuće troškove Fonda (naknada društvu za upravljanje Fondom, naknada Depozitaru, naknada HANFA-i, naknada reviziji).

Investicijski cilj i strategija ulaganja UCITS fonda

Investicijski cilj Fonda je izlaganje obvezničkom tržištu na razdoblje od tri (3) godine, uz očuvanje početne vrijednosti ulaganja i ostvarivanje ciljanog prinosa u rasponu od 2,70% - 2,81% (0,892% - 0,928% prosječni godišnji prinos) o dospelju Fonda. Cilj se nastoji postići ulaganjem primarno i pretežito u državne obveznice te manjim dijelom u depozite.

Očuvanje početne vrijednosti ulaganja o dospelju Fonda i ostvarivanje ciljanog prinosa nije zajamčeno od strane Društva, neke kreditne ili druge institucije ili pak države, s obzirom da se isto nastoji postići ciljanom strukturom ulaganja te može biti pod utjecajem sposobnosti podmirivanja preuzetih obveza neke države i/ili kreditne institucije („potencijalni „default““).

Struktura ulaganja UCITS fonda



Geografska izloženost i sektorska izloženost prikazani su u odnosu na portfelj vrijednosnih papira, a ostalo u odnosu na neto imovinu fonda. Izloženost vrstama tržišta – postotni udio prenosivih vrijednosnih papira (dionice, obveznice i srodni v.p.) u neto imovini fonda, grupiranih prema zakonski definiranim kategorijama.

Eurizon HR Target 2025 II fond
Deset (10) najvećih pozicija
TOP 10 POZICIJA

ITALY 25/12	Italija	25,86%
FRANCE 25/11	Francuska	23,72%
AUSTRIA 25/10	Austrija	17,75%
GERMANY 25/10	Njemačka	15,31%
SPAIN 26/01	Španjolska	10,52%
SPAIN 25/10	Španjolska	5,04%
DEPOZIT	Privredna banka d.d. Zagreb	1,55%

Struktura ulaganja UCITS fonda vezano za promoviranje okolišnih i/ili socijalnih karakteristika odnosno održivih ulaganja

Nije primjenjivo

Udio prenosivih vrijednosnih papira

Uređena tržišta RH/države članice 98,20%

Naknade UCITS fonda

Naknada Društvu za upravljanje iz Prospekta (uključena u cijenu udjela)	0,50%
Naknada depozitaru iz Prospekta (uključena u cijenu udjela)	0,12%
Ulazna naknada	Nema
Izlazna naknada	5,00%

Vrijednosni papiri koji su vrednovani metodom procjene

Naziv izdavatelja	ISIN	Procijenjena vrijednost	Metoda procjene	Datum procjene	Udio u neto imovini
ITALY 25/12	IT0005127086	99,786	Bloomberg, MID cijene s BVAL izvora	31.01.2025	25,86015
FRANCE 25/11	FR0012938116	98,987	Bloomberg, MID cijene s BVAL izvora	31.01.2025	23,71724091
AUSTRIA 25/10	AT0000A1FAP5	99,265	Bloomberg, MID cijene s BVAL izvora	31.01.2025	17,74650467
GERMANY 25/10	DE0001141828	98,484	Bloomberg, MID cijene s BVAL izvora	31.01.2025	15,30947954
SPAIN 26/01	ES0000012G91	97,769	Bloomberg, MID cijene s BVAL izvora	31.01.2025	10,52192199
SPAIN 25/10	ES00000127G9	99,845	Bloomberg, MID cijene s BVAL izvora	31.01.2025	5,041709415

Modificirana duracija 0,77
Izjava o odricanju odgovornosti

Ovaj izvještaj sadrži podatke poznate i dostupne Eurizon Asset Management d.o.o. ("Društvo") u vrijeme njegove izrade i objave. Društvo ne preuzima obvezu ažuriranja podataka pa se prosudba o njegovoj točnosti, potpunosti i pouzdanosti može temeljiti isključivo na činjeničnom stanju važećem u vrijeme njegove izrade i objave. Na ovom izvještaju Društvo ne daje financijski savjet niti se podaci sadržani na ovom izvještaju mogu smatrati investicijskom preporukom. Analize koje je Društvo provelo i zaključci koje je Društvo izvelo općenite su naravi i ne uzimaju u obzir osobne potrebe i interese ulagača u smislu njihovih prihoda, prihvatljivosti rizika, investicijskog horizonta i slično. Korištenje iznesenih podataka i oslanjanje na podatke koji su u njemu sadržani za donošenje investicijskih odluka isključiva su odgovornost i rizik ulagača koji se njime koriste te Društvo otklanja od sebe bilo kakvu odgovornost prema ulagaču po toj osnovi. Ovaj izvještaj podložan je promjenama, ima isključivo informativni karakter te se ne može smatrati ponudom na prodaju ni javnim pozivom na kupnju udjela u bilo kojem otvorenom investicijskom fondu kojim Društvo upravlja. Budući da poslovanje fondova u prošlosti nije pouzdan indikator njihovog poslovanja u budućnosti, Društvo poziva zainteresirane ulagače da prije donošenja eventualne odluke o ulaganju pažljivo pročitaju Prospekt i Pravila fonda u koji žele uložiti te ključne podatke za ulagatelje, kako bi se informirali o uvjetima, obilježjima i rizicima ulaganja.

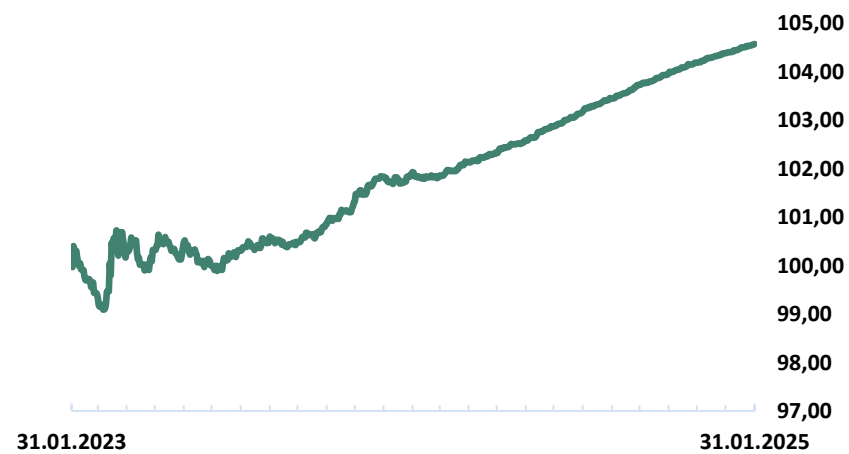
Mjesečni izvještaj: Eurizon HR Target 2025 III fond

Osnovne informacije o UCITS fondu	
Društvo za upravljanje:	Eurizon Asset Management Croatia d.o.o.
Naziv fonda:	Eurizon HR Target 2025 III fond
Vrsta fonda:	Otvoreni investicijski fond s javnom ponudom
NAV	25,96 mil. EUR
Cijena udjela:	104,3849 EUR
ISIN	HRPBZIUT2533
LEI	74780030TCGQ7C6R K322
Depozitar Fonda	Privredna Banka Zagreb d.d.
Iznos minimalne uplate u Fond	100,00 EUR
Datum početka rada Fonda	31.01.2023
Početna vrijednost udjela Fonda	100 EUR
Valuta Fonda	EUR
Kontakt društva	Ulica grada Vukovara 271, Zagreb; www.eurizoncapital.com/hr; tel. 01 63 63 699; e-mail: eurizonam@eurizonam.hr

Prinos u mjesec dana (31.12.24 - 31.01.25)	0,18%
Prinos u tekućoj godini* (31.12.24 - 31.01.25)	0,18%
Prinos u posljednjih 365 dana (31.01.24 - 31.01.25)	2,58%
Prosj. god. prinos od osnivanja (31.01.23 - 31.01.25)	2,25%
Prinos u 2024. godini (29.12.23 - 31.12.24)	2,50%
Prinos u 2023. godini* (31.12.22 - 31.12.23)	1,82%

*prinos od 31.01.2023.

Kretanje cijene udjela



Navedeni podaci informativnog su karaktera i ne predstavljaju indicaciju mogućih prinosa u budućnosti. Prinos u tekućoj godini predstavlja prinos koji je fond ostvario od početka tekuće godine. Izračunava se kao postotna promjena cijene Fonda u odnosu na kraj prethodne godine. Prinos u posljednjih 365 dana predstavlja prinos koji je Fond ostvario u razdoblju od 365 dana. Izračunava se kao postotna promjena cijene Fonda u odnosu na isto razdoblje prethodne godine. Prosječan godišnji prinos predstavlja prinos koji je Fond ostvario od osnutka. Izračunava se kao geometrijska sredina dnevnih prinosa ostvarenih od osnutka Fonda i izražena na godišnjoj razini. Svi iskazani prinosi Fonda uključuju tekuće troškove Fonda (nagrada društvu za upravljanje Fondom, naknada Depozitaru, naknada HANFA-i, naknada reviziji).

Investicijski cilj i strategija ulaganja UCITS fonda

Investicijski cilj Fonda je izlaganje obvezničkom tržištu na razdoblje od tri (3) godine, uz očuvanje početne vrijednosti ulaganja i ostvarivanje ciljanog prinosa u rasponu od 2,70% - 2,81% (0,892% - 0,928% prosječni godišnji prinos) o dospjeću Fonda. Cilj se nastoji postići ulaganjem primarno i pretežito u državne obveznice te manjim dijelom u depozite.

Očuvanje početne vrijednosti ulaganja o dospjeću Fonda i ostvarivanje ciljanog prinosa nije zajamčeno od strane Društva, neke kreditne ili druge institucije ili pak države, s obzirom da se isto nastoji postići ciljanom strukturom ulaganja te može biti pod utjecajem sposobnosti podmirivanja preuzetih obveza neke države i/ili kreditne institucije („potencijalni „default““).

Struktura ulaganja UCITS fonda



Geografska izloženost i sektorska izloženost prikazani su u odnosu na portfelj vrijednosnih papira, a ostalo u odnosu na neto imovinu fonda. Izloženost vrstama tržišta – postotni udio prenosivih vrijednosnih papira (dionice, obveznice i srodni v.p.) u neto imovini fonda, grupiranih prema zakonski definiranim kategorijama.

Eurizon HR Target 2025 III fond

Deset (10) najvećih pozicija

TOP 10 POZICIJA

FRANCE 25/02	Francuska	20,77%
DEPOZIT EUR	Addiko Bank d.d.	17,33%
DEPOZIT EUR	Erste banka d.d.	15,58%
DEPOZIT EUR	Zagrebačka banka d.d.	15,04%
DEPOZIT EUR	Privredna banka d.d. Zagreb	10,35%
DEPOZIT EUR	Privredna banka d.d. Zagreb	1,93%
GERMANY 25/02	Njemačka	0,09%

Struktura ulaganja UCITS fonda vezano za promoviranje okolišnih i/ili socijalnih karakteristika odnosno održivih ulaganja

Nije primjenjivo

Udio prenosivih vrijednosnih papira

Uređena tržišta RH/države članice 20,86%

Naknade UCITS fonda

Naknada Društvu za upravljanje iz Prospekta (uključena u cijenu udjela)	0,50%
Naknada depozitaru iz Prospekta (uključena u cijenu udjela)	0,12%
Ulazna naknada	Nema
Izlazna naknada	5,00%

Vrijednosni papiri koji su vrednovani metodom procjene

Naziv izdavatelja	ISIN	Procijenjena vrijednost	Metoda procjene	Datum procjene	Udio u neto imovini
FRANCE 25/02	FR0014007TY9	99,849	Bloomberg, MID cijene s BVAL izvora	31.01.2025	20,77052539
GERMANY 25/02	DE0001102374	99,947	Bloomberg, MID cijene s BVAL izvora	31.01.2025	0,090511151

Modificirana duracija 0,01

Izjava o odricanju odgovornosti

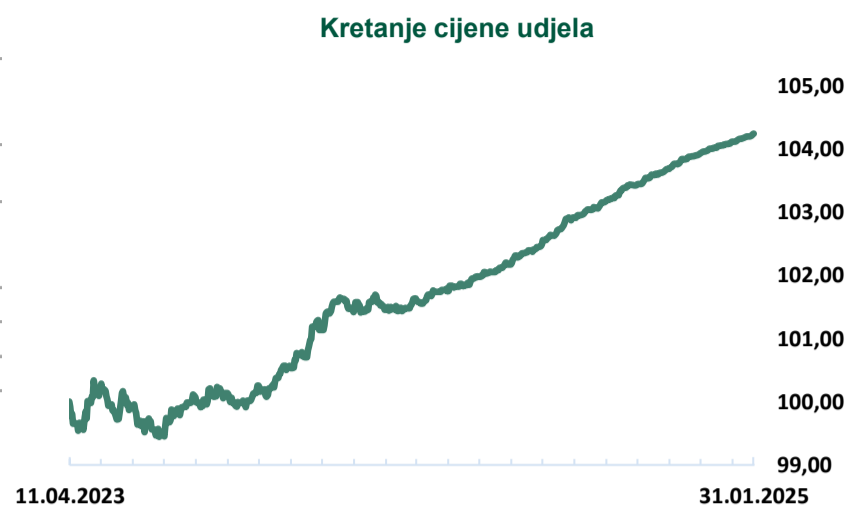
Ovaj izvještaj sadrži podatke poznate i dostupne Eurizon Asset Management d.o.o. ("Društvo") u vrijeme njegove izrade i objave. Društvo ne preuzima obvezu ažuriranja podataka pa se prosudba o njegovoj točnosti, potpunosti i pouzdanosti može temeljiti isključivo na činjeničnom stanju važećem u vrijeme njegove izrade i objave. Na ovom izvještaju Društvo ne daje financijski savjet niti se podaci sadržani na ovom izvještaju mogu smatrati investicijskom preporukom. Analize koje je Društvo provelo i zaključci koje je Društvo izvelo općenite su naravi i ne uzimaju u obzir osobne potrebe i interese ulagača u smislu njihovih prihoda, prihvatljivosti rizika, investicijskog horizonta i slično. Korištenje iznesenih podataka i oslanjanje na podatke koji su u njemu sadržani za donošenje investicijskih odluka isključiva su odgovornost i rizik ulagača koji se njime koriste te Društvo otklanja od sebe bilo kakvu odgovornost prema ulagaču po toj osnovi. Ovaj izvještaj podložan je promjenama, ima isključivo informativni karakter te se ne može smatrati ponudom na prodaju ni javnim pozivom na kupnju udjela u bilo kojem otvorenom investicijskom fondu kojim Društvo upravlja. Budući da poslovanje fondova u prošlosti nije pouzdan indikator njihovog poslovanja u budućnosti, Društvo poziva zainteresirane ulagače da prije donošenja eventualne odluke o ulaganju pažljivo pročitaju Prospekt i Pravila fonda u koji žele uložiti te ključne podatke za ulagatelje, kako bi se informirali o uvjetima, obilježjima i rizicima ulaganja.

Mjesečni izvještaj: Eurizon HR Target 2025 IV fond

Osnovne informacije o UCITS fondu	
Društvo za upravljanje:	Eurizon Asset Management Croatia d.o.o.
Naziv fonda:	Eurizon HR Target 2025 IV fond
Vrsta fonda:	Otvoreni investicijski fond s javnom ponudom
NAV	31,91 mil. EUR
Cijena udjela:	104,0552 EUR
ISIN	HRPBZIUT5IV4
LEI	747800Y059PZ1T1RH644
Depozitar Fonda	Privredna Banka Zagreb d.d.
Iznos minimalne uplate u Fond	100,00 EUR
Datum početka rada Fonda	11.04.2023
Početna vrijednost udjela Fonda	100 EUR
Valuta Fonda	EUR
Kontakt društva	Ulica grada Vukovara 271, Zagreb; www.eurizoncapital.com/hr; tel. 01 63 63 699; e-mail: eurizonam@eurizonam.hr

Prinos u mjesec dana (31.12.24 - 31.01.25)	0,18%
Prinos u tekućoj godini* (31.12.24 - 31.01.25)	0,18%
Prinos u posljednjih 365 dana (31.01.24 - 31.01.25)	2,51%
Prosj. god. prinos od osnivanja (11.04.23 - 31.01.25)	2,36%
Prinos u 2024. godini (29.12.23 - 31.12.24)	2,39%
Prinos u 2023. godini* (31.12.22 - 31.12.23)	1,70%

*prinos od 11.04.2023.



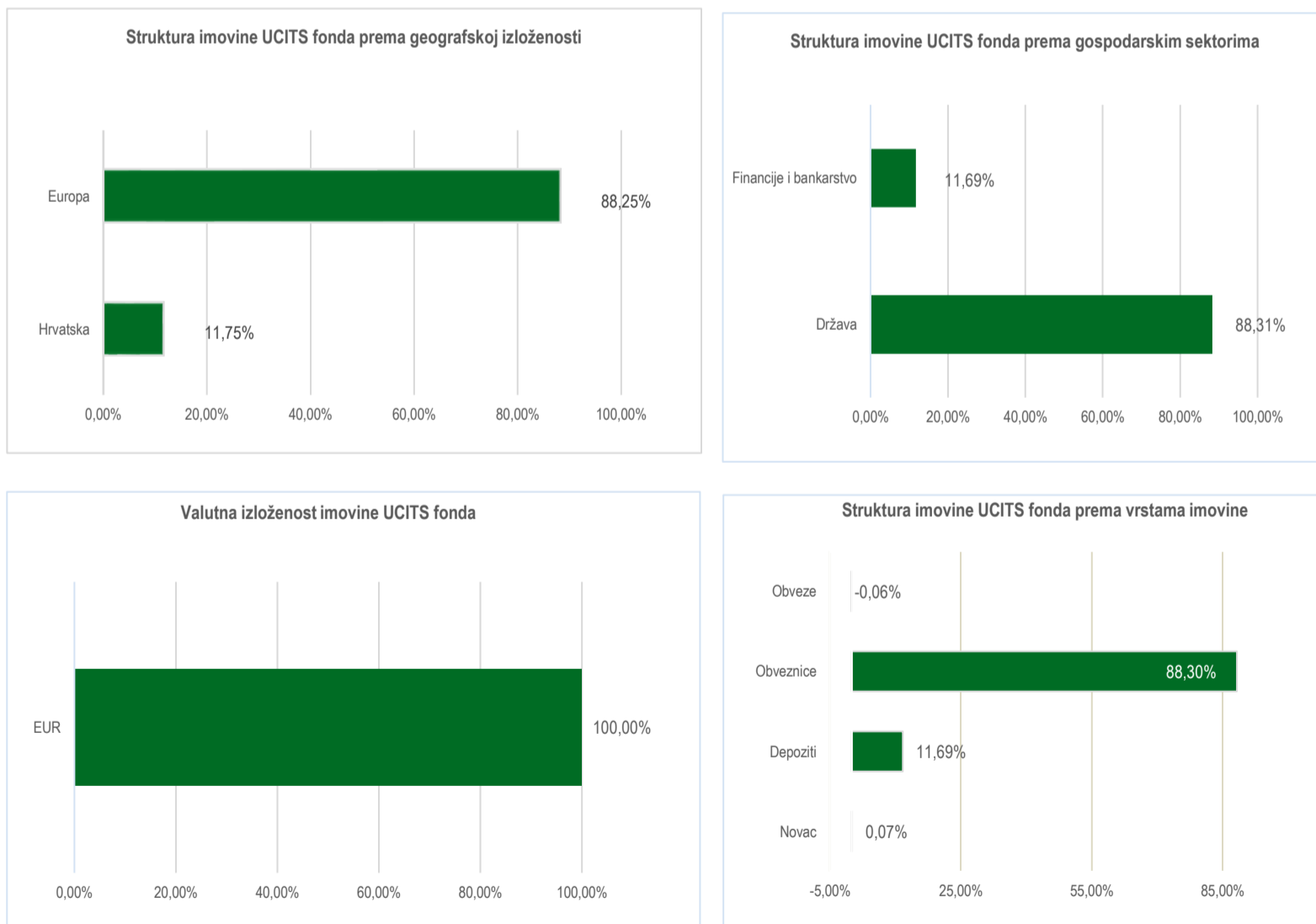
Navedeni podaci informativnog su karaktera i ne predstavljaju indicaciju mogućih prinosa u budućnosti. Prinos u tekućoj godini predstavlja prinos koji je fond ostvario od početka tekuće godine. Izračunava se kao postotna promjena cijene Fonda u odnosu na kraj prethodne godine. Prinos u posljednjih 365 dana predstavlja prinos koji je Fond ostvario u razdoblju od 365 dana. Izračunava se kao postotna promjena cijene Fonda u odnosu na isto razdoblje prethodne godine. Prosječan godišnji prinos predstavlja prinos koji je Fond ostvario od osnutka. Izračunava se kao geometrijska sredina dnevnih prinosa ostvarenih od osnutka Fonda i izražena na godišnjoj razini. Svi iskazani prinosi Fonda uključuju tekuće troškove Fonda (naknada društvu za upravljanje Fondom, naknada Depozitaru, naknada HANFA-i, naknada reviziji).

Investicijski cilj i strategija ulaganja UCITS fonda

Investicijski cilj Fonda je izlaganje obvezničkom tržištu na razdoblje od dvadeset pet (25) mjeseci, uz očuvanje početne vrijednosti ulaganja i ostvarivanje ciljanog prinosa u rasponu od 3,31% - 3,36% (1,576% - 1,597% prosječni godišnji prinos) o dospjeću Fonda. Cilj se nastoji postići ulaganjem primarno i pretežito u državne obveznice te manjim dijelom u depozite.

Očuvanje početne vrijednosti ulaganja o dospjeću Fonda i ostvarivanje ciljanog prinosa nije zajamčeno od strane Društva, neke kreditne ili druge institucije ili pak države, s obzirom da se isto nastoji postići ciljanom strukturom ulaganja te može biti pod utjecajem sposobnosti podmirivanja preuzetih obveza neke države i/ili kreditne institucije („potencijalni „default““).

Struktura ulaganja UCITS fonda



Geografska izloženost i sektorska izloženost prikazani su u odnosu na portfelj vrijednosnih papira, a ostalo u odnosu na neto imovinu fonda. Izloženost vrstama tržišta – postotni udio prenosivih vrijednosnih papira (dionice, obveznice i srodni v.p.) u neto imovini fonda, grupiranih prema zakonski definiranim kategorijama.

Eurizon HR Target 2025 IV fond
Deset (10) najvećih pozicija
TOP 10 POZICIJA

AUSTRIA 25/04	Austrija	25,72%
FRANCE 25/03	Francuska	21,55%
ITALY 25/05	Italija	21,16%
DEPOZIT EUR	Privredna banka d.d. Zagreb	11,69%
SPAIN 25/04	Španjolska	9,94%
GERMANY 25/03	Njemačka	9,93%

Struktura ulaganja UCITS fonda vezano za promoviranje okolišnih i/ili socijalnih karakteristika odnosno održivih ulaganja

Nije primjenjivo

Udio prenosivih vrijednosnih papira

Uređena tržišta RH/države članice 88,30%

Naknade UCITS fonda

Naknada Društvu za upravljanje iz Prospekta (uključena u cijenu udjela)	0,50%
Naknada depozitaru iz Prospekta (uključena u cijenu udjela)	0,12%
Ulazna naknada	Nema
Izlazna naknada	5,00%

Vrijednosni papiri koji su vrednovani metodom procjene

Naziv izdavatelja	ISIN	Procijenjena vrijednost	Metoda procjene	Datum procjene	Udio u neto imovini
AUSTRIA 25/04	AT0000A2QRW0	99,49	Bloomberg, MID cijene s BVAL izvora	31.01.2025	25,72458175
FRANCE 25/03	FR0013415627	99,656	Bloomberg, MID cijene s BVAL izvora	31.01.2025	21,55100289
ITALY 25/05	IT0005327306	99,721	Bloomberg, MID cijene s BVAL izvora	31.01.2025	21,16150202
SPAIN 25/04	ES00000126Z1	99,754	Bloomberg, MID cijene s BVAL izvora	31.01.2025	9,935976375
GERMANY 25/03	DE000BU22007	99,985	Bloomberg, MID cijene s BVAL izvora	31.01.2025	9,929909418

Modificirana duracija

0,18

Izjava o odricanju odgovornosti

Ovaj izvještaj sadrži podatke poznate i dostupne Eurizon Asset Management d.o.o. ("Društvo") u vrijeme njegove izrade i objave. Društvo ne preuzima obvezu ažuriranja podataka pa se prosudba o njegovoj točnosti, potpunosti i pouzdanosti može temeljiti isključivo na činjeničnom stanju važećem u vrijeme njegove izrade i objave. Na ovom izvještaju Društvo ne daje financijski savjet niti se podaci sadržani na ovom izvještaju mogu smatrati investicijskom preporukom. Analize koje je Društvo provelo i zaključci koje je Društvo izvelo općenite su naravi i ne uzimaju u obzir osobne potrebe i interese ulagača u smislu njihovih prihoda, prihvatljivosti rizika, investicijskog horizonta i slično. Korištenje iznesenih podataka i oslanjanje na podatke koji su u njemu sadržani za donošenje investicijskih odluka isključiva su odgovornost i rizik ulagača koji se njime koriste te Društvo otklanja od sebe bilo kakvu odgovornost prema ulagaču po toj osnovi. Ovaj izvještaj podložan je promjenama, ima isključivo informativni karakter te se ne može smatrati ponudom na prodaju ni javnim pozivom na kupnju udjela u bilo kojem otvorenom investicijskom fondu kojim Društvo upravlja. Budući da poslovanje fondova u prošlosti nije pouzdan indikator njihovog poslovanja u budućnosti, Društvo poziva zainteresirane ulagače da prije donošenja eventualne odluke o ulaganju pažljivo pročitaju Prospekt i Pravila fonda u koji žele uložiti te ključne podatke za ulagatelje, kako bi se informirali o uvjetima, obilježjima i rizicima ulaganja.

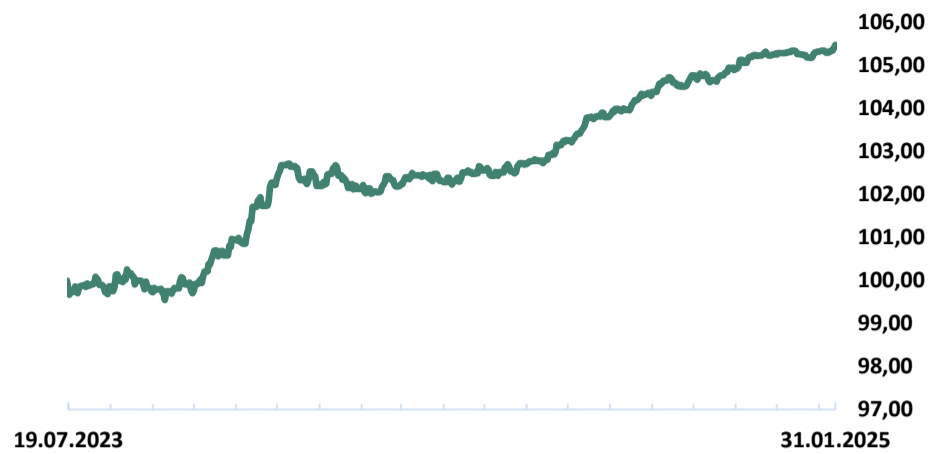
Mjesečni izvještaj: Eurizon HR Target 2026 fond

Osnovne informacije o UCITS fondu	
Društvo za upravljanje:	Eurizon Asset Management Croatia d.o.o.
Naziv fonda:	Eurizon HR Target 2026 fond
Vrsta fonda:	Otvoreni investicijski fond s javnom ponudom
NAV	26,16 mil. EUR
Cijena udjela:	105,3305 EUR
ISIN	HRPBZIUTG266
LEI	747800F0BBDGH8U2X433
Depozitar Fonda	Privredna Banka Zagreb d.d.
Iznos minimalne uplate u Fond	100,00 EUR
Datum početka rada Fonda	19.07.2023
Početna vrijednost udjela Fonda	100 EUR
Valuta Fonda	EUR
Kontakt društva	Ulica grada Vukovara 271, Zagreb; www.eurizoncapital.com/hr; tel. 01 63 63 699; e-mail: eurizonam@eurizonam.hr

Prinos u mjesec dana (31.12.24 - 31.01.25)	0,13%
Prinos u tekućoj godini* (31.12.24 - 31.01.25)	0,13%
Prinos u posljednjih 365 dana (31.01.24 - 31.01.25)	2,71%
Prosje. god. prinos od osnivanja (19.07.23 - 31.01.25)	3,66%
Prinos u 2024. godini (29.12.23 - 31.12.24)	2,61%
Prinos u 2023. godini* (31.12.22 - 31.12.23)	2,86%

*prinos od 19.07.2023.

Kretanje cijene udjela



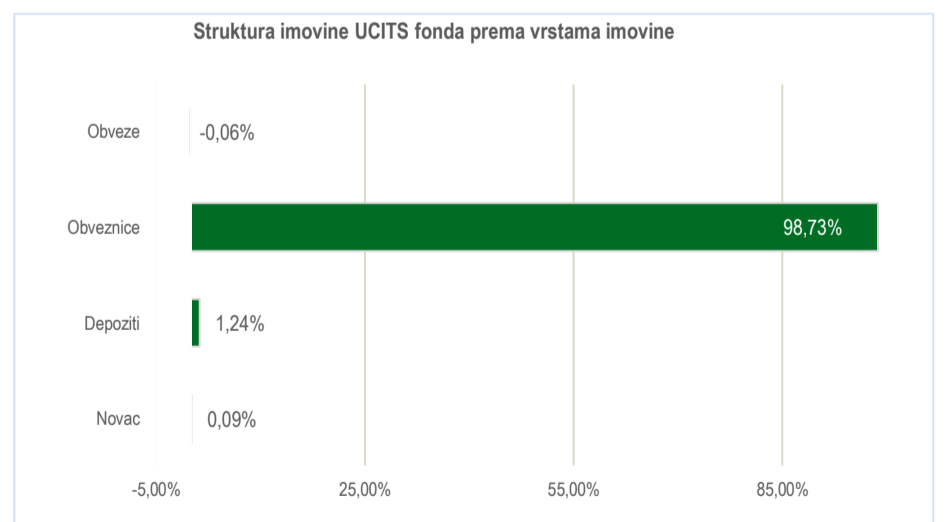
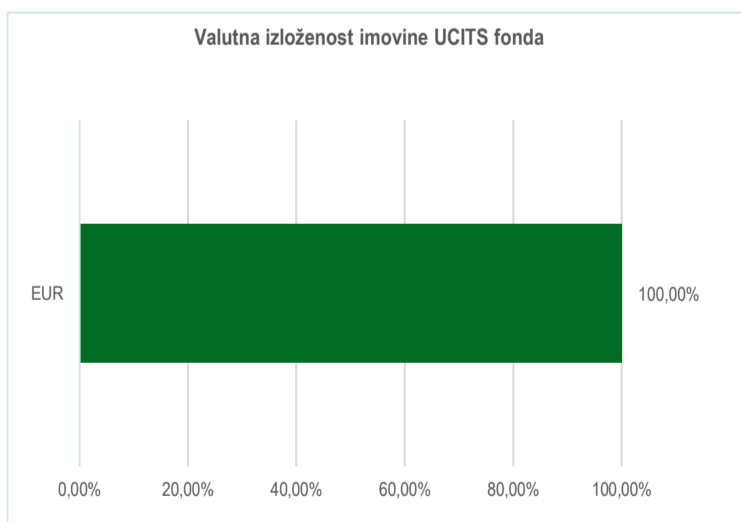
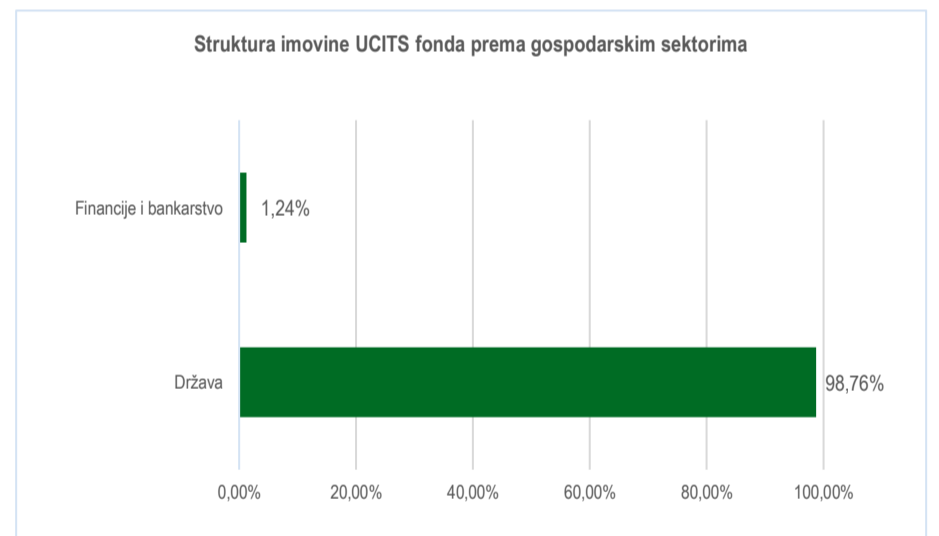
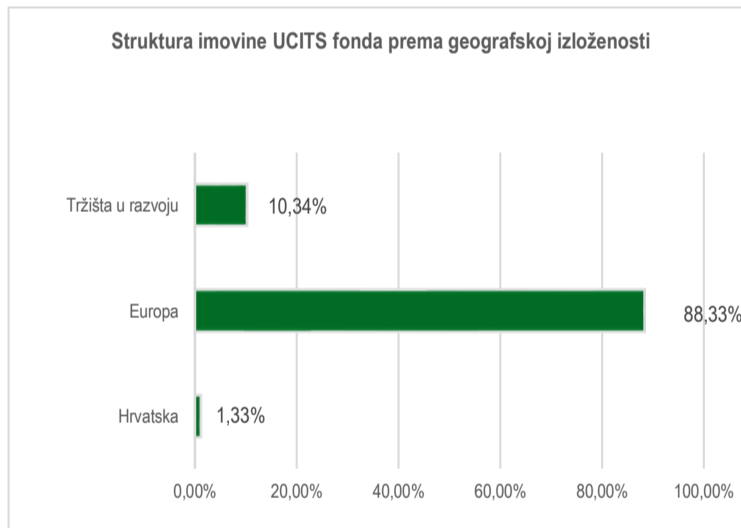
Navedeni podaci informativnog su karaktera i ne predstavljaju indicaciju mogućih prinosa u budućnosti. Prinos u tekućoj godini predstavlja prinos koji je fond ostvario od početka tekuće godine. Izračunava se kao postotna promjena cijene Fonda u odnosu na kraj prethodne godine. Prinos u posljednjih 365 dana predstavlja prinos koji je Fond ostvario u razdoblju od 365 dana. Izračunava se kao postotna promjena cijene Fonda u odnosu na isto razdoblje prethodne godine. Prosječan godišnji prinos predstavlja prinos koji je Fond ostvario od osnutka. Izračunava se kao geometrijska sredina dnevnih prinosa ostvarenih od osnutka Fonda i izražena na godišnjoj razini. Svi iskazani prinosi Fonda uključuju tekuće troškove Fonda (naknada društvu za upravljanje Fondom, naknada Depozitaru, naknada HANFA-i, naknada reviziji).

Investicijski cilj i strategija ulaganja UCITS fonda

Investicijski cilj Fonda je izlaganje obvezničkom tržištu na razdoblje od trideset i dva (32) mjeseca, uz očuvanje početne vrijednosti ulaganja i ostvarivanje ciljanog prinosa u rasponu od 5,80% - 5,91% (2,136% - 2,175% prosječni godišnji prinos) o dospjeću Fonda. Cilj se nastoji postići ulaganjem primarno i pretežito u državne obveznice te manjim dijelom u depozite.

Očuvanje početne vrijednosti ulaganja nije moguće ostvariti ako izdavatelj obveznice ili instrumenta tržišta novca ili kreditna institucija kod koje su deponirana novčana sredstva bude u nemogućnosti isplatiti svoju obvezu („default“). Navedenim rizikom Društvo upravlja na način da ulaže najvećim dijelom u obveznice i instrumente tržišta novca čiji je izdavatelj ili za koje jamči Republika Italija, druga država članica EU i OECDa ili u depozite kod kreditnih institucija dobre kreditne sposobnosti i poslovne reputacije iz Republike Hrvatske i druge države članice EU.

Struktura ulaganja UCITS fonda



Eurizon HR Target 2026 fond
Deset (10) najvećih pozicija
TOP 10 POZICIJA

ITALY 26/04	Italija	25,88%
ITALY 26/02	Italija	20,42%
SPAIN 26/01	Španjolska	15,32%
FRANCE 26/02	Francuska	15,31%
AUSTRIA 26/03	Austrija	11,46%
ROMANIA26	Rumunjska	10,35%
DEPOZIT	Privredna banka d.d. Zagreb	1,02%

Struktura ulaganja UCITS fonda vezano za promoviranje okolišnih i/ili socijalnih karakteristika odnosno održivih ulaganja

Nije primjenjivo

Udio prenosivih vrijednosnih papira

 Uređena tržišta RH/države članice **98,73%**
Naknade UCITS fonda

Naknada Društvu za upravljanje iz Prospekta (uključena u cijenu udjela)	0,50%
Naknada depozitaru iz Prospekta (uključena u cijenu udjela)	0,12%
Ulazna naknada	Nema
Izlazna naknada	5,00%

Vrijednosni papiri koji su vrednovani metodom procjene

Naziv izdavatelja	ISIN	Procijenjena vrijednost	Metoda procjene	Datum procjene	Udio u neto imovini
ITALY 26/04	IT0005437147	97,412	Bloomberg, MID cijene s BVAL izvora	31.01.2025	25,87667988
ITALY 26/02	IT0005419848	98,232	Bloomberg, MID cijene s BVAL izvora	31.01.2025	20,4202897
SPAIN 26/01	ES0000012G91	97,769	Bloomberg, MID cijene s BVAL izvora	31.01.2025	15,32132477
FRANCE 26/02	FR0013508470	97,679	Bloomberg, MID cijene s BVAL izvora	31.01.2025	15,30722092
AUSTRIA 26/03	AT0000A0DXC2	102,812	Bloomberg, MID cijene s BVAL izvora	31.01.2025	11,46095463
ROMANIA26	XS2178857285	99,587	Bloomberg, MID cijene s BVAL izvora	31.01.2025	10,34570308

Modificirana duracija

1,03

Izjava o odricanju odgovornosti

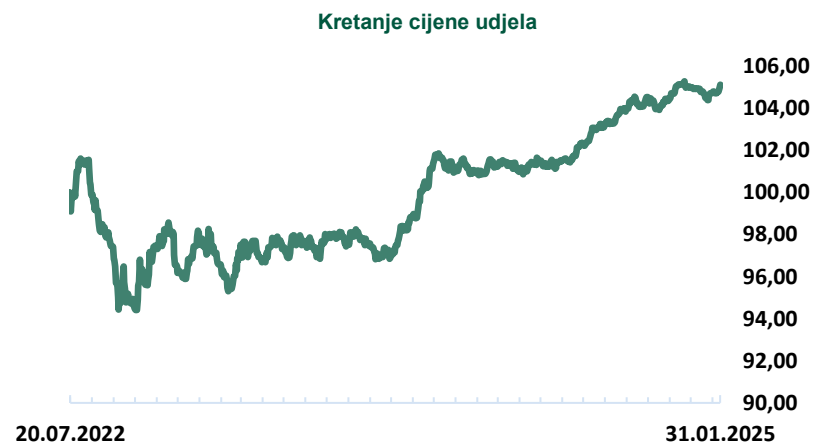
Ovaj izvještaj sadrži podatke poznate i dostupne Eurizon Asset Management d.o.o. ("Društvo") u vrijeme njegove izrade i objave. Društvo ne preuzima obvezu ažuriranja podataka pa se prosudba o njegovoj točnosti, potpunosti i pouzdanosti može temeljiti isključivo na činjeničnom stanju važećem u vrijeme njegove izrade i objave. Na ovom izvještaju Društvo ne daje financijski savjet niti se podaci sadržani na ovom izvještaju mogu smatrati investicijskom preporukom. Analize koje je Društvo provelo i zaključci koje je Društvo izvelo općenite su naravi i ne uzimaju u obzir osobne potrebe i interese ulagača u smislu njihovih prihoda, prihvatljivosti rizika, investicijskog horizonta i slično. Korištenje iznesenih podataka i oslanjanje na podatke koji su u njemu sadržani za donošenje investicijskih odluka isključiva su odgovornost i rizik ulagača koji se njime koriste te Društvo otklanja od sebe bilo kakvu odgovornost prema ulagaču po toj osnovi. Ovaj izvještaj podložan je promjenama, ima isključivo informativni karakter te se ne može smatrati ponudom na prodaju ni javnim pozivom na kupnju udjela u bilo kojem otvorenom investicijskom fondu kojim Društvo upravlja. Budući da poslovanje fondova u prošlosti nije pouzdan indikator njihovog poslovanja u budućnosti, Društvo poziva zainteresirane ulagače da prije donošenja eventualne odluke o ulaganju pažljivo pročitaju Prospekt i Pravila fonda u koji žele uložiti te ključne podatke za ulagatelje, kako bi se informirali o uvjetima, obilježjima i rizicima ulaganja.

Mjesečni izvještaj: Eurizon HR Target 2027 fond

Osnovne informacije o UCITS fondu	
Društvo za upravljanje:	Eurizon Asset Management Croatia d.o.o.
Naziv fonda:	Eurizon HR Target 2027 fond
Vrsta fonda:	Otvoreni investicijski fond s javnom ponudom
NAV	22,5 mil. EUR
Cijena udjela:	104,9014 EUR
ISIN	HRPBZUEHT78
LEI	747800706FTCN8CKUI95
Depozitar Fonda	Privredna Banka Zagreb d.d.
Iznos minimalne uplate u Fond	100,00 EUR
Datum početka rada Fonda	20.07.2022
Početna vrijednost udjela Fonda	100 EUR
Valuta Fonda	EUR
Kontakt društva	Ulica grada Vukovara 271, Zagreb; www.eurizoncapital.com/hr; tel. 01 63 63 699; e-mail: eurizonam@eurizonam.hr

Prinos u mjesec dana (31.12.24 - 31.01.25)	0,19%
Prinos u tekućoj godini (31.12.24 - 31.01.25)	0,19%
Prinos u posljednjih 365 dana (31.01.24 - 31.01.25)	3,44%
Prosje. god. prinos od osnivanja (20.07.22 - 31.01.25)	2,16%
Prinos u 2024. godini (29.12.23 - 31.12.24)	3,23%
Prinos u 2023. godini (31.12.22 - 31.12.23)	5,99%
Prinos u 2022. godini* (31.12.21 - 31.12.22)	-3,68%

*prinos od 20.07.2022.



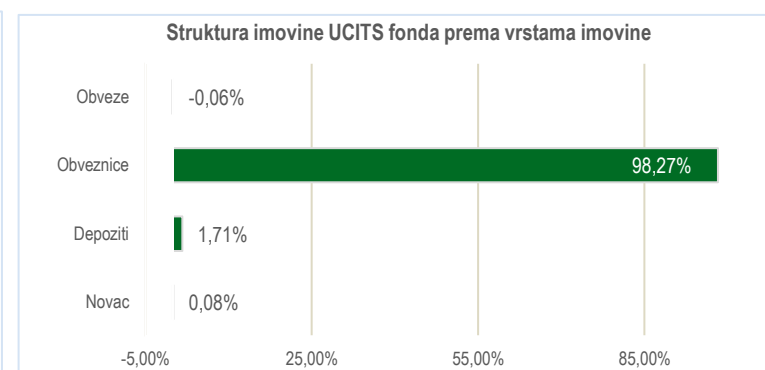
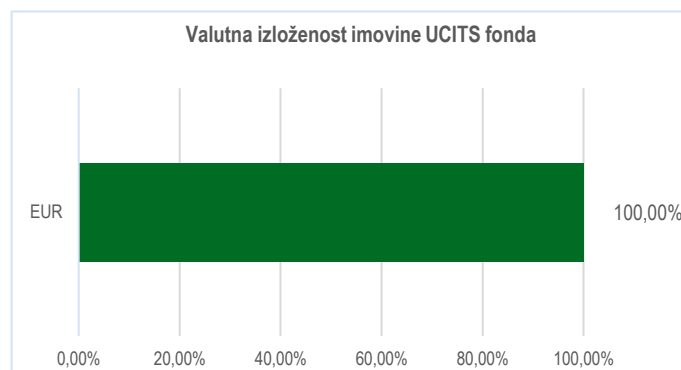
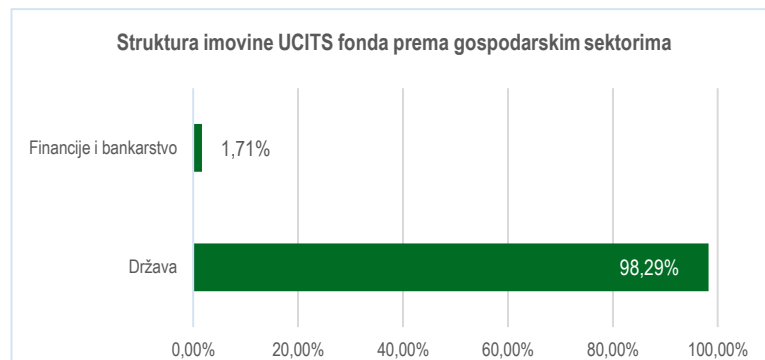
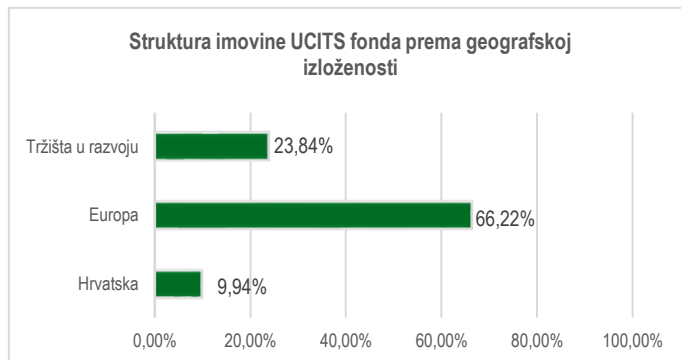
Navedeni podaci informativnog su karaktera i ne predstavljaju indicaciju mogućih prinosa u budućnosti. Prinos u tekućoj godini predstavlja prinos koji je fond ostvario od početka tekuće godine. Izračunava se kao postotna promjena cijene Fonda u odnosu na kraj prethodne godine. Prinos u posljednjih 365 dana predstavlja prinos koji je Fond ostvario u razdoblju od 365 dana. Izračunava se kao postotna promjena cijene Fonda u odnosu na isto razdoblje prethodne godine. Prosječan godišnji prinos predstavlja prinos koji je Fond ostvario od osnutka. Izračunava se kao geometrijska sredina dnevnih prinosa ostvarenih od osnutka Fonda i izražena na godišnjoj razini. Svi iskazani prinosi Fonda uključuju tekuće troškove Fonda (naknada društvu za upravljanje Fondom, naknada Depozitaru, naknada HANFA-i, naknada reviziji).

Investicijski cilj i strategija ulaganja UCITS fonda

Investicijski cilj Fonda je izlaganje obvezničkom tržištu na razdoblje od pet (5) godina, uz očuvanje početne vrijednosti ulaganja i ostvarivanje ciljanog prinosa u rasponu od 5,52% - 5,93% (1,081% - 1,158% prosječni godišnji prinos) o dospelju Fonda. Cilj se nastoji postići ulaganjem primarno i pretežito u državne obveznice te manjim dijelom u depozite.

Očuvanje početne vrijednosti ulaganja o dospelju Fonda i ostvarivanje ciljanog prinosa nije zajamčeno od strane Društva, neke kreditne ili druge institucije ili pak države, s obzirom da se isto nastoji postići ciljanom strukturom ulaganja te može biti pod utjecajem sposobnosti podmirivanja preuzetih obveza neke države i/ili kreditne institucije („potencijalni „default““).

Struktura ulaganja UCITS fonda



Geografska izloženost i sektorska izloženost prikazani su u odnosu na portfelj vrijednosnih papira, a ostalo u odnosu na neto imovinu fonda. Izloženost vrstama tržišta – postotni udio prenosivih vrijednosnih papira (dionice, obveznice i srodni v.p.) u neto imovinu fonda, grupiranih prema zakonski definiranim kategorijama.

Eurizon HR Target 2027 fond

Deset (10) najvećih pozicija

TOP 10 POZICIJA

ITALY 27/08	Italija	25,51%
ITALY 27/06	Italija	25,11%
ITALY 27/09	Italija	15,64%
POLAND 27/05	Poljska	13,39%
CROATIA27	Republika Hrvatska	8,15%
ROMANIA27	Rumunjska	5,72%
HUNGARY 27/10	Mađarska	4,74%
DEPOZIT	Privredna banka d.d. Zagreb	1,71%

Struktura ulaganja UCITS fonda vezano za promoviranje okolišnih i/ili socijalnih karakteristika odnosno održivih ulaganja

Nije primjenjivo

Udio prenosivih vrijednosnih papira

Uređena tržišta RH/države članice 98,27%

Naknade UCITS fonda

Naknada Društvu za upravljanje iz
Prospekta (uključena u cijenu udjela) 0,50%

Naknada depozitaru iz Prospekta
(uključena u cijenu udjela) 0,12%

Ulazna naknada Nema

Izlazna naknada 5,00%

Vrijednosni papiri koji su vrednovani metodom procjene

Naziv izdavatelja	ISIN	Procijenjena vrijednost	Metoda procjene	Datum procjene	Udio u neto imovini
ITALY 27/08	IT0005274805	99,167	Bloomberg, MID cijene s BVAL izvora	31.01.2025	25,51458403
ITALY 27/06	IT0005240830	99,633	Bloomberg, MID cijene s BVAL izvora	31.01.2025	25,11196638
ITALY 27/09	IT0005416570	96,293	Bloomberg, MID cijene s BVAL izvora	31.01.2025	15,63692581
POLAND 27/05	XS1209947271	96,547	Bloomberg, MID cijene s BVAL izvora	31.01.2025	13,39011897
CROATIA27	XS1428088626	101,037	Bloomberg, MID cijene s BVAL izvora	31.01.2025	8,153349014
ROMANIA27	XS1599193403	97,151	Bloomberg, MID cijene s BVAL izvora	31.01.2025	5,721165557
HUNGARY 27/10	XS1696445516	96,424	Bloomberg, MID cijene s BVAL izvora	31.01.2025	4,740631047

Modificirana duracija 2,27

Izjava o odricanju odgovornosti

Ovaj izvještaj sadrži podatke poznate i dostupne Eurizon Asset Management d.o.o. ("Društvo") u vrijeme njegove izrade i objave. Društvo ne preuzima obvezu ažuriranja podataka pa se prosudba o njegovoj točnosti, potpunosti i pouzdanosti može temeljiti isključivo na činjeničnom stanju važećem u vrijeme njegove izrade i objave. Na ovom izvještaju Društvo ne daje financijski savjet niti se podaci sadržani na ovom izvještaju mogu smatrati investicijskom preporukom. Analize koje je Društvo provelo i zaključci koje je Društvo izvelo općenite su naravi i ne uzimaju u obzir osobne potrebe i interese ulagača u smislu njihovih prihoda, prihvatljivosti rizika, investicijskog horizonta i slično. Korištenje iznesenih podataka i oslanjanje na podatke koji su u njemu sadržani za donošenje investicijskih odluka isključiva su odgovornost i rizik ulagača koji se njime koriste te Društvo otklanja od sebe bilo kakvu odgovornost prema ulagaču po toj osnovi. Ovaj izvještaj podložan je promjenama, ima isključivo informativni karakter te se ne može smatrati ponudom na prodaju ni javnim pozivom na kupnju udjela u bilo kojem otvorenom investicijskom fondu kojim Društvo upravlja. Budući da poslovanje fondova u prošlosti nije pouzdan indikator njihovog poslovanja u budućnosti, Društvo poziva zainteresirane ulagače da prije donošenja eventualne odluke o ulaganju pažljivo pročitaju Prospekt i Pravila fonda u koji žele uložiti te ključne podatke za ulagatelje, kako bi se informirali o uvjetima, obilježjima i rizicima ulaganja.

Mjesečni izvještaj: Eurizon HR Target 2027 II fond

Osnovne informacije o UCITS fondu	
Društvo za upravljanje:	Eurizon Asset Management Croatia d.o.o.
Naziv fonda:	Eurizon HR Target 2027 II fond
Vrsta fonda:	Otvoreni investicijski fond s javnom ponudom
NAV	18,82 mil. EUR
Cijena udjela:	107,6872 EUR
ISIN	HRPBZIU71I7
LEI	747800908E3KH7PE8J57
Depozitar Fonda	Privredna Banka Zagreb d.d.
Iznos minimalne uplate u Fond	100,00 EUR
Datum početka rada Fonda	16.09.2022
Početna vrijednost udjela Fonda	100 EUR
Valuta Fonda	EUR
Kontakt društva	Ulica grada Vukovara 271, Zagreb; www.eurizoncapital.com/hr; tel. 01 63 63 699; e-mail: eurizonam@eurizonam.hr

Prinos u mjesec dana (31.12.24 - 31.01.25)	0,16%
Prinos u tekućoj godini (31.12.24 - 31.01.25)	0,16%
Prinos u posljednjih 365 dana (31.01.24 - 31.01.25)	3,47%
Prosje. god. prinos od osnivanja (16.09.22 - 31.01.25)	3,25%
Prinos u 2024. godini (29.12.23 - 31.12.24)	3,30%
Prinos u 2023. godini (31.12.22 - 31.12.23)	5,99%
Prinos u 2022. godini* (31.12.21 - 31.12.22)	-1,59%

*prinos od 16.09.2022.



Navedeni podaci informativnog su karaktera i ne predstavljaju indicaciju mogućih prinosa u budućnosti. Prinos u tekućoj godini predstavlja prinos koji je fond ostvario od početka tekuće godine. Izračunava se kao postotna promjena cijene Fonda u odnosu na kraj prethodne godine. Prinos u posljednjih 365 dana predstavlja prinos koji je Fond ostvario u razdoblju od 365 dana. Izračunava se kao postotna promjena cijene Fonda u odnosu na isto razdoblje prethodne godine. Prosječan godišnji prinos predstavlja prinos koji je Fond ostvario od osnutka. Izračunava se kao geometrijska sredina dnevnih prinosa ostvarenih od osnutka Fonda i izražena na godišnjoj razini. Svi iskazani prinosi Fonda uključuju tekuće troškove Fonda (naknada društvu za upravljanje Fondom, naknada Depozitaru, naknada HANFA-i, naknada reviziji).

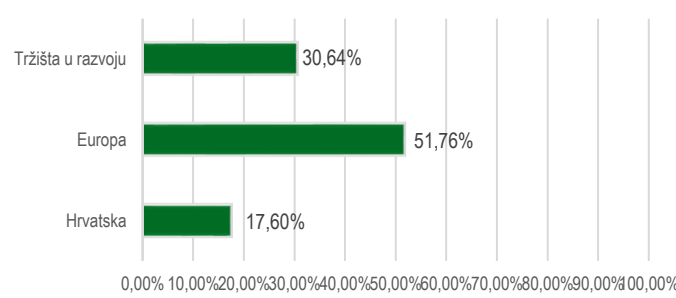
Struktura ulaganja UCITS fonda

Investicijski cilj i strategija ulaganja UCITS fonda

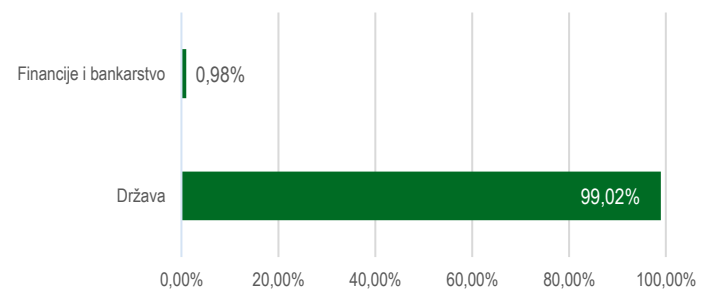
Investicijski cilj Fonda je izlaganje obvezničkom tržištu na razdoblje od pet (5) godina, uz očuvanje početne vrijednosti ulaganja i ostvarivanje ciljanog prinosa u rasponu od 6,15% - 6,59% (1,201% - 1,284% prosječni godišnji prinos) dospjeću Fonda. Cilj se nastoji postići ulaganjem primarno i pretežito u državne obveznice te manjim dijelom u depozite.

Očuvanje početne vrijednosti ulaganja o dospjeću Fonda i ostvarivanje ciljanog prinosa nije zajamčeno od strane Društva, neke kreditne ili druge institucije ili pak države, s obzirom da se isto nastoji postići ciljanom strukturom ulaganja te može biti pod utjecajem sposobnosti podmirivanja preuzetih obveza neke države i/ili kreditne institucije („potencijalni „default““).

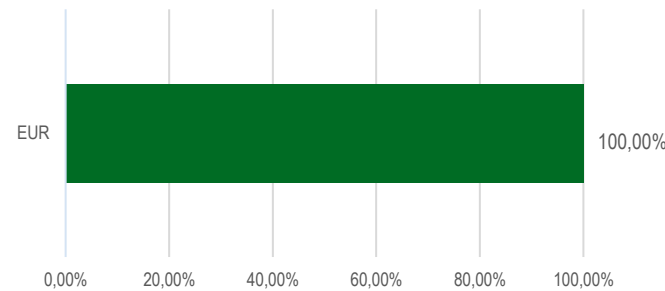
Struktura imovine UCITS fonda prema geografskoj izloženosti



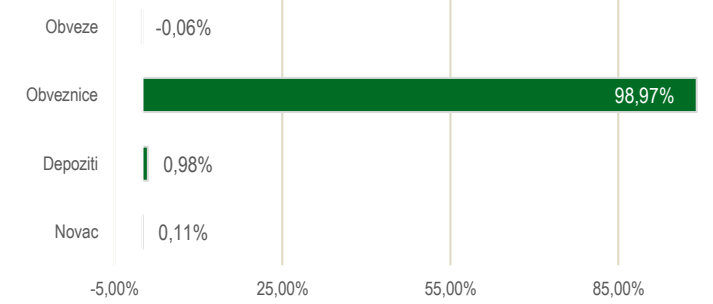
Struktura imovine UCITS fonda prema gospodarskim sektorima



Valutna izloženost imovine UCITS fonda



Struktura imovine UCITS fonda prema vrstama imovine



Geografska izloženost i sektorska izloženost prikazani su u odnosu na portfelj vrijednosnih papira, a ostalo u odnosu na neto imovinu fonda. Izloženost vrstama tržišta – postotni udio prenosivih vrijednosnih papira (dionice, obveznice i srodni v.p.) u neto imovini fonda, grupiranih prema zakonski definiranim kategorijama.

Eurizon HR Target 2027 II fond
Deset (10) najvećih pozicija
TOP 10 POZICIJA

ITALY 27/09	Italija	26,27%
CROATIA27	Republika Hrvatska	16,52%
ITALY 27/08	Italija	15,44%
POLAND 27/05	Poljska	14,98%
ROMANIA27	Rumunjska	10,52%
ITALY 27/12	Italija	10,08%
HUNGARY 27/10	Mađarska	5,15%
DEPOZIT	Privredna banka d.d. Zagreb	0,98%

Struktura ulaganja UCITS fonda vezano za promoviranje okolišnih i/ili socijalnih karakteristika odnosno održivih ulaganja

Nije primjenjivo

Udio prenosivih vrijednosnih papira

Uređena tržišta RH/države članice 98,97%

Naknade UCITS fonda

Naknada Društvu za upravljanje iz Prospekta (uključena u cijenu udjela)	0,50%
Naknada depozitaru iz Prospekta (uključena u cijenu udjela)	0,12%
Ulazna naknada	Nema
Izlazna naknada	5,00%

Vrijednosni papiri koji su vrednovani metodom procjene

Naziv izdavatelja	ISIN	Procijenjena vrijednost	Metoda procjene	Datum procjene	Udio u neto imovini
ITALY 27/09	IT0005416570	96,293	Bloomberg, MID cijene s BVAL izvora	31.01.2025	26,27297598
CROATIA27	XS1428088626	101,037	Bloomberg, MID cijene s BVAL izvora	31.01.2025	16,52333314
ITALY 27/08	IT0005274805	99,167	Bloomberg, MID cijene s BVAL izvora	31.01.2025	15,4399364
POLAND 27/05	XS1209947271	96,547	Bloomberg, MID cijene s BVAL izvora	31.01.2025	14,97732932
ROMANIA27	XS1599193403	97,151	Bloomberg, MID cijene s BVAL izvora	31.01.2025	10,52409598
ITALY 27/12	IT0005500068	100,43	Bloomberg, MID cijene s BVAL izvora	31.01.2025	10,07804064
HUNGARY 27/10	XS1696445516	96,424	Bloomberg, MID cijene s BVAL izvora	31.01.2025	5,152964025

Modificirana duracija 2,32

Izjava o odricanju odgovornosti

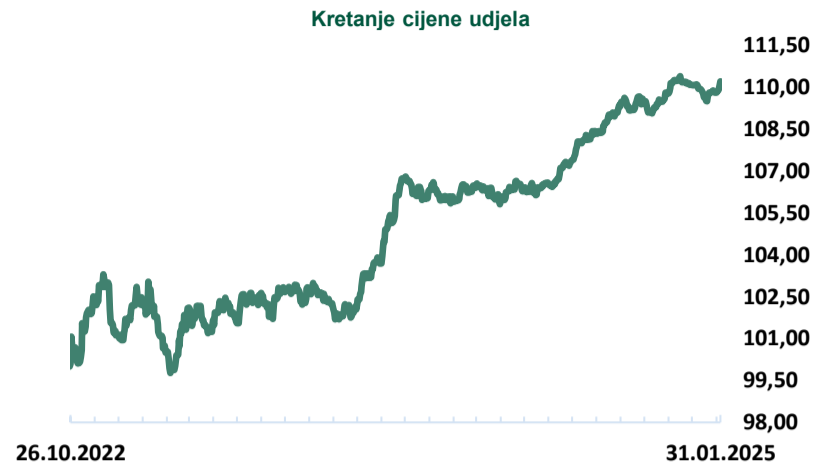
Ovaj izvještaj sadrži podatke poznate i dostupne Eurizon Asset Management d.o.o. ("Društvo") u vrijeme njegove izrade i objave. Društvo ne preuzima obvezu ažuriranja podataka pa se prosudba o njegovoj točnosti, potpunosti i pouzdanosti može temeljiti isključivo na činjeničnom stanju važećem u vrijeme njegove izrade i objave. Na ovom izvještaju Društvo ne daje financijski savjet niti se podaci sadržani na ovom izvještaju mogu smatrati investicijskom preporukom. Analize koje je Društvo provelo i zaključci koje je Društvo izvelo općenite su naravi i ne uzimaju u obzir osobne potrebe i interese ulagača u smislu njihovih prihoda, prihvatljivosti rizika, investicijskog horizonta i slično. Korištenje iznesenih podataka i oslanjanje na podatke koji su u njemu sadržani za donošenje investicijskih odluka isključiva su odgovornost i rizik ulagača koji se njime koriste te Društvo otklanja od sebe bilo kakvu odgovornost prema ulagaču po toj osnovi. Ovaj izvještaj podložan je promjenama, ima isključivo informativni karakter te se ne može smatrati ponudom na prodaju ni javnim pozivom na kupnju udjela u bilo kojem otvorenom investicijskom fondu kojim Društvo upravlja. Budući da poslovanje fondova u prošlosti nije pouzdan indikator njihovog poslovanja u budućnosti, Društvo poziva zainteresirane ulagače da prije donošenja eventualne odluke o ulaganju pažljivo pročitaju Prospekt i Pravila fonda u koji žele uložiti te ključne podatke za ulagatelje, kako bi se informirali o uvjetima, obilježjima i rizicima ulaganja.

Mjesečni izvještaj: Eurizon HR Target 2027 III fond

Osnovne informacije o UCITS fondu	
Društvo za upravljanje:	Eurizon Asset Management Croatia d.o.o.
Naziv fonda:	Eurizon HR Target 2027 III fond
Vrsta fonda:	Otvoreni investicijski fond s javnom ponudom
NAV	7,07 mil. EUR
Cijena udjela:	110,0961 EUR
ISIN	HRPBZIUT2731
LEI	747800R04F4P4193YM85
Depozitar Fonda	Privredna Banka Zagreb d.d.
Iznos minimalne uplate u Fond	100,00 EUR
Datum početka rada Fonda	26.10.2022
Početna vrijednost udjela Fonda	100 EUR
Valuta Fonda	EUR
Kontakt društva	Ulica grada Vukovara 271, Zagreb; www.eurizoncapital.com/hr; tel. 01 63 63 699; e-mail: eurizonam@eurizonam.hr

Prinos u mjesec dana (31.12.24 - 31.01.25)	0,11%
Prinos u tekućoj godini (31.12.24 - 31.01.25)	0,11%
Prinos u posljednjih 365 dana (31.01.24 - 31.01.25)	3,40%
Prosje. god. prinos od osnivanja (26.10.22 - 31.01.25)	4,34%
Prinos u 2024. godini (29.12.23 - 31.12.24)	3,25%
Prinos u 2023. godini (31.12.22 - 31.12.23)	5,64%
Prinos u 2022. godini* (31.12.21 - 31.12.22)	0,84%

*prinos od 26.10.2022.



Navedeni podaci informativnog su karaktera i ne predstavljaju indicaciju mogućih prinosa u budućnosti. Prinos u tekućoj godini predstavlja prinos koji je fond ostvario od početka tekuće godine. Izračunava se kao postotna promjena cijene Fonda u odnosu na kraj prethodne godine. Prinos u posljednjih 365 dana predstavlja prinos koji je Fond ostvario u razdoblju od 365 dana. Izračunava se kao postotna promjena cijene Fonda u odnosu na isto razdoblje prethodne godine. Prosječan godišnji prinos predstavlja prinos koji je Fond ostvario od osnutka. Izračunava se kao geometrijska sredina dnevnih prinosa ostvarenih od osnutka Fonda i izražena na godišnjoj razini. Svi iskazani prinosi Fonda uključuju tekuće troškove Fonda (naknada društvu za upravljanje Fondom, naknada Depozitaru, naknada HANFA-i, naknada reviziji).

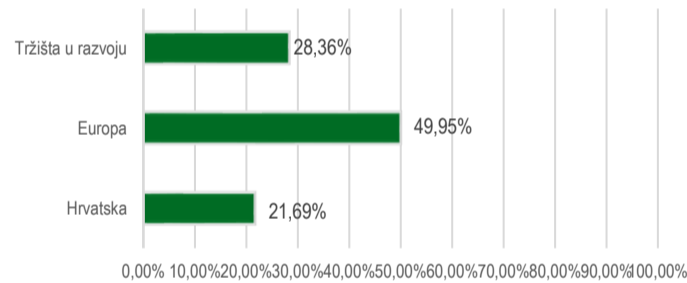
Investicijski cilj i strategija ulaganja UCITS fonda

Investicijski cilj Fonda je izlaganje obvezničkom tržištu na razdoblje od pet (5) godina, uz očuvanje početne vrijednosti ulaganja i ostvarivanje ciljanog prinosa u rasponu od 5,38% - 5,79% (1,041% - 1,119% prosječni godišnji prinos) o dospelju Fonda. Cilj se nastoji postići ulaganjem primarno i pretežito u državne obveznice te manjim dijelom u depozite.

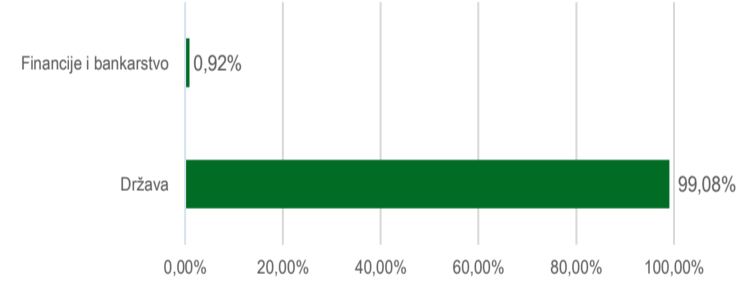
Očuvanje početne vrijednosti ulaganja o dospelju Fonda i ostvarivanje ciljanog prinosa nije zajamčeno od strane Društva, neke kreditne ili druge institucije ili pak države, s obzirom da se isto nastoji postići ciljanom strukturom ulaganja te može biti pod utjecajem sposobnosti podmirivanja preuzetih obveza neke države i/ili kreditne institucije („potencijalni „default“).

Struktura ulaganja UCITS fonda

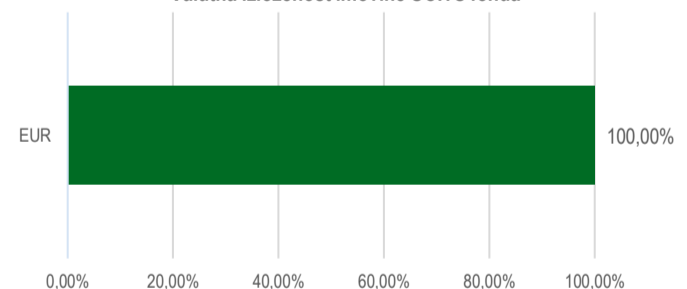
Struktura imovine UCITS fonda prema geografskoj izloženosti



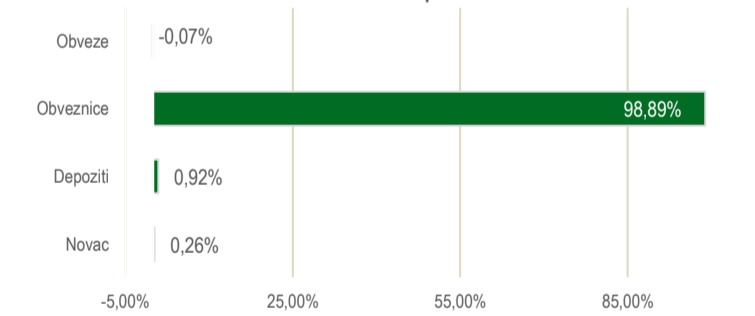
Struktura imovine UCITS fonda prema gospodarskim sektorima



Valutna izloženost imovine UCITS fonda



Struktura imovine UCITS fonda prema vrstama imovine



Geografska izloženost i sektorska izloženost prikazani su u odnosu na portfelj vrijednosnih papira, a ostalo u odnosu na neto imovinu fonda. Izloženost vrstama tržišta – postotni udio prenosivih vrijednosnih papira (dionice, obveznice i srodni v.p.) u neto imovini fonda, grupiranih prema zakonski definiranim kategorijama.

Eurizon HR Target 2027 III fond

Deset (10) najvećih pozicija

TOP 10 POZICIJA

ITALY 27/09	Italija	26,26%
POLAND 27/10	Poljska	22,78%
CROATIA27	Republika Hrvatska	20,53%
ITALY 27/08	Italija	16,30%
ITALY 27/12	Italija	7,42%
ROMANIA27	Rumunjska	5,60%
DEPOZIT	Privredna banka d.d. Zagreb	0,92%

Struktura ulaganja UCITS fonda vezano za promoviranje okolišnih i/ili socijalnih karakteristika odnosno održivih ulaganja

Nije primjenjivo

Udio prenosivih vrijednosnih papira

Uređena tržišta RH/države članice 98,89%

Naknade UCITS fonda

Naknada Društvu za upravljanje iz Prospekta (uključena u cijenu udjela) 0,50%

Naknada depozitaru iz Prospekta (uključena u cijenu udjela) 0,12%

Ulazna naknada Nema

Izlazna naknada 5,00% od 26.10.2022. do 25.10.2025., 4,00% od 26.10.2025. do 25.10.2026., 3,00% od 26.10.2026. do 24.10.2027.

Vrijednosni papiri koji su vrednovani metodom procjene

Naziv izdavatelja	ISIN	Procijenjena vrijednost	Metoda procjene	Datum procjene	Udio u neto imovini
ITALY 27/09	IT0005416570	96,293	Bloomberg, MID cijene s BVAL izvora	31.01.2025	26,25674897
POLAND 27/10	XS1584894650	97,202	Bloomberg, MID cijene s BVAL izvora	31.01.2025	22,78087998
CROATIA27	XS1428088626	101,037	Bloomberg, MID cijene s BVAL izvora	31.01.2025	20,52960211
ITALY 27/08	IT0005274805	99,167	Bloomberg, MID cijene s BVAL izvora	31.01.2025	16,30127009
ITALY 27/12	IT0005500068	100,43	Bloomberg, MID cijene s BVAL izvora	31.01.2025	7,421602586
ROMANIA27	XS1599193403	97,151	Bloomberg, MID cijene s BVAL izvora	31.01.2025	5,603906545

Modificirana duracija

2,38

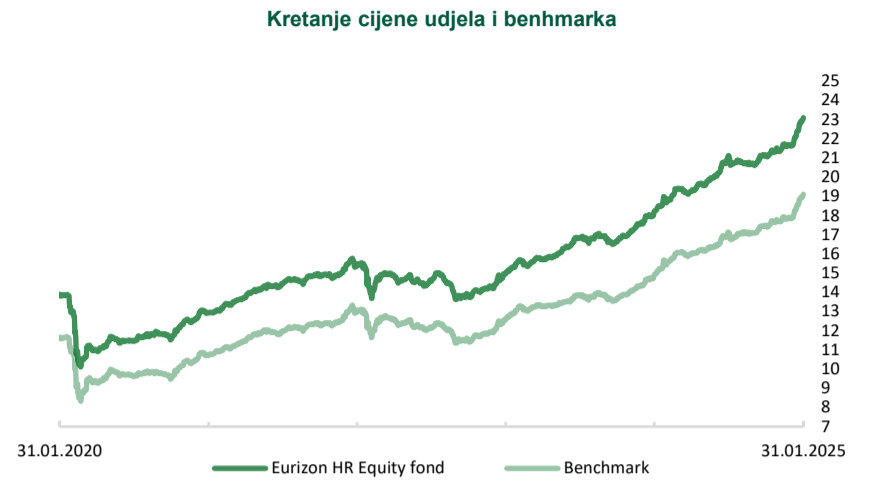
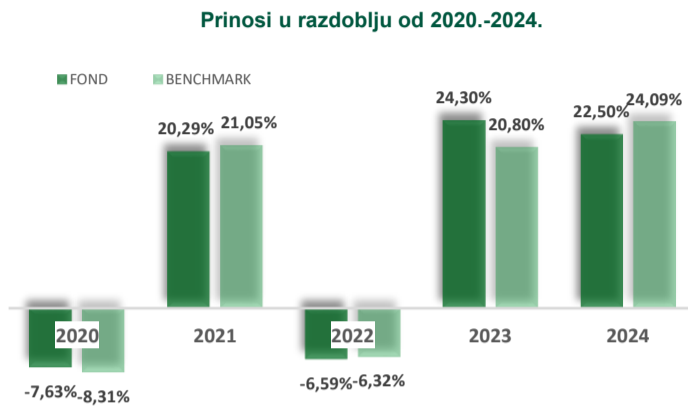
Izjava o odricanju odgovornosti

Ovaj izvještaj sadrži podatke poznate i dostupne Eurizon Asset Management d.o.o. ("Društvo") u vrijeme njegove izrade i objave. Društvo ne preuzima obvezu ažuriranja podataka pa se prosudba o njegovoj točnosti, potpunosti i pouzdanosti može temeljiti isključivo na činjeničnom stanju važećem u vrijeme njegove izrade i objave. Na ovom izvještaju Društvo ne daje financijski savjet niti se podaci sadržani na ovom izvještaju mogu smatrati investicijskom preporukom. Analize koje je Društvo provelo i zaključci koje je Društvo izvelo općenite su naravi i ne uzimaju u obzir osobne potrebe i interese ulagača u smislu njihovih prihoda, prihvatljivosti rizika, investicijskog horizonta i slično. Korištenje iznesenih podataka i oslanjanje na podatke koji su u njemu sadržani za donošenje investicijskih odluka isključiva su odgovornost i rizik ulagača koji se njime koriste te Društvo otklanja od sebe bilo kakvu odgovornost prema ulagaču po toj osnovi. Ovaj izvještaj podložan je promjenama, ima isključivo informativni karakter te se ne može smatrati ponudom na prodaju ni javnim pozivom na kupnju udjela u bilo kojem otvorenom investicijskom fondu kojim Društvo upravlja. Budući da poslovanje fondova u prošlosti nije pouzdan indikator njihovog poslovanja u budućnosti, Društvo poziva zainteresirane ulagače da prije donošenja eventualne odluke o ulaganju pažljivo pročitaju Prospekt i Pravila fonda u koji žele uložiti te ključne podatke za ulagatelje, kako bi se informirali o uvjetima, obilježjima i rizicima ulaganja.

Mjesečni izvještaj: Eurizon HR Equity fond

Osnovne informacije o UCITS fondu	
Društvo za upravljanje:	Eurizon Asset Management Croatia d.o.o.
Naziv fonda:	Eurizon HR Equity fond
Vrsta fonda:	Otvoreni investicijski fond s javnom ponudom
NAV	135,58 mil. EUR
Cijena udjela:	21,6104 EUR
ISIN	HRPBZIUQTF9
LEI	549300JSYDJVFYSDOD47
Depozitar Fonda	Privredna Banka Zagreb d.d.
Iznos minimalne: Uplate u Fond / Uplate po Ugovoru o trajnom nalogu	100,00 EUR / 25,00 EUR
Datum početka rada Fonda	06.09.2005
Početna vrijednost udjela Fonda	13,27 EUR
Valuta Fonda	EUR
Kontakt društva	Ulica grada Vukovara 271, Zagreb; www.eurizoncapital.com/hr; tel. 01 63 63 699; e-mail: eurizonam@eurizonam.hr

		FOND	BENCHMARK
Prinos u mjesec dana	(31.12.24 - 31.01.25)	6,83%	7,12%
Prinos u tekućoj godini	(31.12.24 - 31.01.25)	6,83%	7,12%
Prinos u posljednjih 365 dana	(31.01.24 - 31.01.25)	26,74%	28,26%
Prosje. god. prinos od osnivanja	(06.09.05 - 31.01.25)	2,89%	-



NAPOMENA: cijene i prinosi Fonda umanjeni su za troškove i naknade, dok u izvedbu benchmarka nisu uključeni troškovi.

SASTAVNICE BENCHMARKA: €STR 10,00%, BET 10,00%, BELEX15 15,00%, SBITOP 20,00%, CROBEX 45,00%

Društvo aktivno upravlja imovinom Fonda. Fond ne namjerava replicirati sastav Benchmarka. Stupanj diskrecije u odnosu na Benchmark: umjeren.

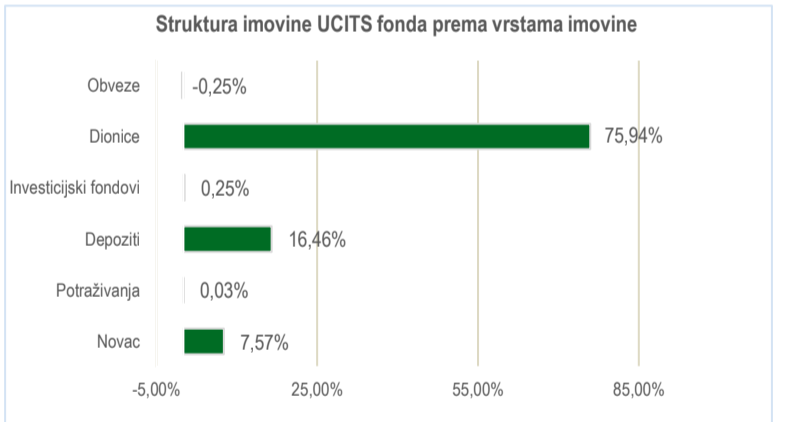
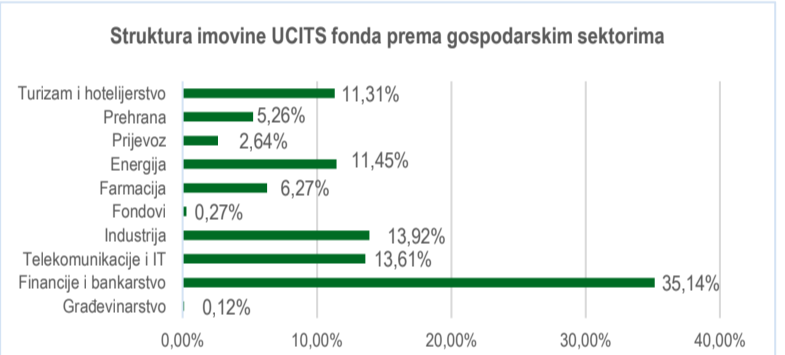
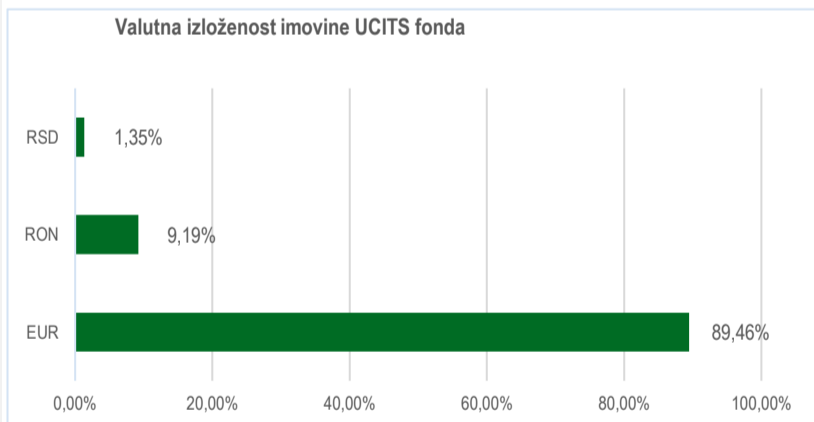
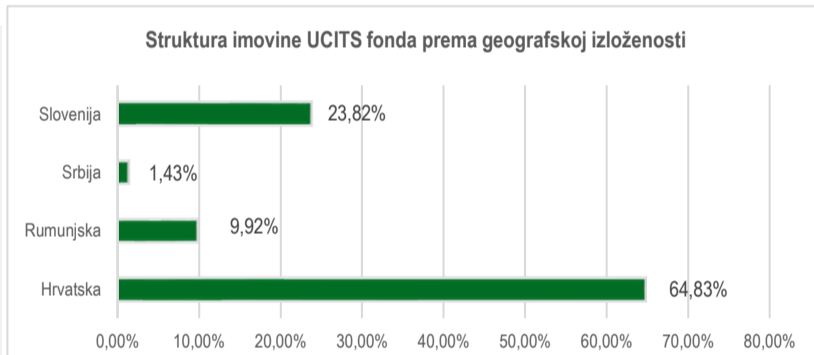
Navedeni podaci informativnog su karaktera i ne predstavljaju indikaciju mogućih prinosa u budućnosti. Prinos u tekućoj godini predstavlja prinos koji je fond ostvario od početka tekuće godine. Izračunava se kao postotna promjena cijene Fonda u odnosu na kraj prethodne godine. Prinos u posljednjih 365 dana predstavlja prinos koji je Fond ostvario u razdoblju od 365 dana. Izračunava se kao postotna promjena cijene Fonda u odnosu na isto razdoblje prethodne godine. Prosječan godišnji prinos predstavlja prinos koji je Fond ostvario od osnutka. Izračunava se kao geometrijska sredina dnevnih prinosa ostvarenih od osnutka Fonda i izražena na godišnjoj razini. Svi iskazani prinosi Fonda uključuju tekuće troškove Fonda (naknada društvu za upravljanje Fondom, naknada Depozitaru, naknada HANFA-i, naknada reviziji).

Investicijski cilj i strategija ulaganja UCITS fonda

Investicijski cilj Fonda je ostvarivanje rasta vrijednosti uloženi novčanih sredstava kroz ostvarivanje prinosa koji će biti usporediv s portfeljem sastavljenim od dionica koje kotiraju na uređenim tržištima zemalja Jugoistočne Europe (dalje u tekstu: SEE). Društvo će Fondom upravljati s ciljem da u dugom roku ostvari prinos koji će biti u skladu s prinosom referentne vrijednosti odnosno Benchmarka sastavljenog od 45% CROBEX, 20% SBITOP, 15% BELEX15, 10% BET, 10% €STR. Benchmark se preračunava u valutu denominacije Fonda. Društvo ima pravo diskrecijskog izbora u vezi s pojedinim ulaganjima. Društvo ne može dati garanciju da će predmetni investicijski cilj biti ostvaren.

Društvo aktivno upravlja imovinom Fonda. Fond ne namjerava replicirati sastav Benchmarka. Stupanj diskrecije u odnosu na Benchmark: umjeren.

Struktura ulaganja UCITS fonda



Geografska izloženost i sektorska izloženost prikazani su u odnosu na portfelj vrijednosnih papira, a ostalo u odnosu na neto imovinu fonda. Izloženost vrstama tržišta – postotni udio prenosivih vrijednosnih papira (dionice, obveznice i srodni v.p.) u neto imovini fonda, grupiranih prema zakonski definiranim kategorijama.

Eurizon HR Equity fond

Deset (10) najvećih pozicija

TOP 10 POZICIJA

DEPOZIT	Privredna banka d.d. Zagreb	8,86%
DEPOZIT	Addiko Bank d.d.	7,61%
HT-R-A	HRVATSKI TELEKOM d.d.	6,64%
KOEI-R-A	Končar d.d.	5,53%
KRKG SV	Krka d.d.	5,31%
PODR-R-A	Podravka d.d.	4,87%
PETG SV	Petrol d.d. Ljubljana	4,46%
ADRS-P-A	Adris grupa d.d.	4,29%
RIVP-R-A	Riviera holding d.d.	4,26%
ZABA-R-A	Zagrebačka banka d.d.	4,06%

Struktura ulaganja UCITS fonda vezano za promoviranje okolišnih i/ili socijalnih karakteristika odnosno održivih ulaganja

Nije primjenjivo

Udio prenosivih vrijednosnih papira

Uređena tržišta RH/države članice	74,61%
Uređena tržišta treće države	1,33%

Naknade UCITS fonda

Naknada Društvu za upravljanje iz Prospekta (uključena u cijenu udjela) 2,00%

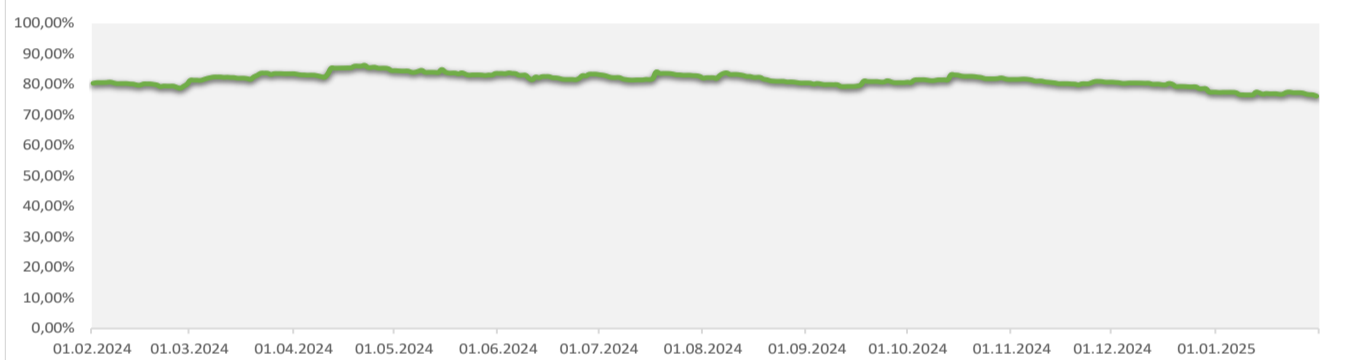
Naknada depozitaru iz Prospekta (uključena u cijenu udjela) 0,32%

Ulazna naknada Nema

Izlazna naknada

2,00% do 1 godine.
1,50% od 1 do 2 godine, 1% od 2 do 3 godine, (ne naplaćuje se na iznos veći ili jednak 39.000 EUR)

Izloženost dioničkom tržištu



Vrijednosni papiri koji su vrednovani metodom procjene

Naziv izdavatelja	ISIN	Procijenjena vrijednost	Metoda procjene	Datum procjene	Udio u neto imovini
CIAK-R-A	HRCIAKRA0007	710		31.01.2025	0,144060325

Modificirana duracija

0,00

Izjava o odricanju odgovornosti

Ovaj izvještaj sadrži podatke poznate i dostupne Eurizon Asset Management d.o.o. ("Društvo") u vrijeme njegove izrade i objave. Društvo ne preuzima obvezu ažuriranja podataka pa se prosudba o njegovoj točnosti, potpunosti i pouzdanosti može temeljiti isključivo na činjeničnom stanju važećem u vrijeme njegove izrade i objave. Na ovom izvještaju Društvo ne daje financijski savjet niti se podaci sadržani na ovom izvještaju mogu smatrati investicijskom preporukom. Analize koje je Društvo provelo i zaključci koje je Društvo izvelo općenite su naravi i ne uzimaju u obzir osobne potrebe i interese ulagača u smislu njihovih prihoda, prihvatljivosti rizika, investicijskog horizonta i slično. Korištenje iznesenih podataka i oslanjanje na podatke koji su u njemu sadržani za donošenje investicijskih odluka isključiva su odgovornost i rizik ulagača koji se njime koriste te Društvo otklanja od sebe bilo kakvu odgovornost prema ulagaču po toj osnovi. Ovaj izvještaj podložan je promjenama, ima isključivo informativni karakter te se ne može smatrati ponudom na prodaju ni javnim pozivom na kupnju udjela u bilo kojem otvorenom investicijskom fondu kojim Društvo upravlja. Budući da poslovanje fondova u prošlosti nije pouzdan indikator njihovog poslovanja u budućnosti, Društvo poziva zainteresirane ulagače da prije donošenja eventualne odluke o ulaganju pažljivo pročitaju Prospekt i Pravila fonda u koji žele uložiti te ključne podatke za ulagatelje, kako bi se informirali o uvjetima, obilježjima i rizicima ulaganja.